


**GRATIS**

**Teguh Handoko S**

**Rahasia **Sukses**  
Belajar Bahasa Inggris  
dengan **MUDAH****

**Tanpa melalui GRAMMAR  
yang **MEMBOSANKAN****

**[www.e-compusoft.com](http://www.e-compusoft.com)**



# Rahasia **SUKSES**

## Belajar Bahasa Inggris dengan Mudah

Tanpa Melalui **GRAMMAR** yang Membosankan !!



Disinilah **Akhir Petualangan** Anda !!

Ebook ini merupakan titik balik yang secara revolusioner akan mengubah sejarah perjalanan hidup anda – tentunya dalam bahasa Inggris

Bukan saja Anda akan mendapatkan materi yang tidak pernah Anda dapatkan di kursus manapun – tetapi kemajuan yang sangat pesat yang tidak pernah Anda bayangkan

Lihatlah gambar di sebelah kiri Anda. Begitulah **cara belajar bahasa Inggris yang benar**. Karena Bahasa Inggris memang **MUDAH** dan **MENYENANGKAN**. Buktikan !

Mr. Teguh Handoko

Anda diperkenankan menyebarluaskan ebook ini, memberikan nya sebagai bonus kepada rekan Anda. TANPA MENGUBAH KEASLIAN nya. Copyright by e-Compusoft Training Centre - Jakarta

## Kata Pengantar

### Yth. Rekan Netter

Terimakasih anda telah mendownload dan menyisihkan waktu untuk membaca ebook ini. Ebook ini memang sengaja saya tulis untuk

1. Mereka yang sudah patah arang dengan bahasa Inggris
2. Mereka yang merasa belajar bahasa Inggris sudah lama tapi hanya jalan ditempat
3. Mereka yang ingin tahu bagaimana step-by-step yang benar untuk menguasai bahasa Inggris dengan mudah, cepat dan praktis
4. Mereka yang sudah mahir berbahasa Inggris tetapi ingin menambahkannya dengan nilai plus yang tidak dimiliki lainnya – guna mengalahkan pesaing mereka

Terimakasih kepada rekan-rekan yang sebelumnya telah membaca ebook ini sebelum saya berikan secara **GRATIS** di internet, serta telah membimbing saya memasuki dunia bisnis online dengan Mudah dan benar

1. Padro Widjaja - [RahasiaScript.com](http://RahasiaScript.com)
2. Rahmat, ST. – [UsahaTerbaik.com](http://UsahaTerbaik.com)
3. I Nyoman Maulud Kusuma – [RahasiaSearchEngine.com](http://RahasiaSearchEngine.com)


Ebook ini benar-benar GRATIS untuk Anda, silahkan anda miliki, silahkan bagikan sebagai hadiah atau bonus kepada rekan-rekan anda. Tentu saja anda tidak diperkenankan sedikit pun untuk mengubah keaslian ebook ini – apalagi mengakui Hak Cipta nya

Jakarta, 12 Desember 2009



**Mr. Teguh Handoko**

- Ketua Yayasan e-Compusoft Indonesia
- Direktur e-Compusoft Training Centre
- Kepala Litbang DPP LSM ..... (Rhs)
- Komisaris utama PT BMH, Tangerang



# Chapter I

## What is English

Sebelum saya membeberkan kepada anda trick-trick untuk menguasai Bahasa Inggris, tentu saja saya perlu memberikan pemahaman pada anda 'apa sebetulnya Bahasa Inggris itu'. Selama ini orang salah paham tentang Bahasa Inggris sehingga mereka keliru dalam memperlakukannya

Bahasa Inggris memang mempunyai karakter yang unik, yang anda perlu mengenalnya – dengan mengenal keunikan tersebut anda akan mengetahui bagaimana trick nya untuk menguasai bahasa tersebut dengan cara yang mudah, yang selama ini belum pernah terpikirkan oleh anda. Baik sebelum saya beberakan pada anda apa itu Bahasa Inggris – kita mundur selangkah ke belakang untuk mengingatkan kepada anda “apa itu Bahasa”

### I.A What is Language

**“ ..language is a means of communication”** bahasa adalah alat komunikasi. Coba anda rasakan benar-benar kalimat tersebut. Lupakan semua pemahaman tentang bahasa yang telah anda miliki selama ini. Ya, bahasa hanyalah alat komunikasi.

Kenapa bahasa itu diperlukan sebagai alat? apakah benar bahwa tanpa alat tersebut (bahasa) manusia tidak bisa berkomunikasi? Baiklah

Dalam pergaulan sehari-hari manusia yang pada hakikatnya adalah makhluk sosial saling berkomunikasi yang intinya yaitu untuk menyampaikan **Pikiran (thought), Perasaan (feeling) dan Kebutuhan (needs)**


Anda sakit perut, dan anda ingin agar istri anda tahu bahwa anda sedang sakit perut. Bisakah anda menyampaikan hal ini tanpa bahasa? bisa .. betul anda bisa menyampaikannya, cukup anda pegang perut anda, sambil meringis-ringis maka istri anda paham bahwa anda sakit perut

Tapi bagaimana jika anda ingin mengatakan “teman nya bapak mertua saya cacingan” .. Nah disini anda mulai pusing bagaimana cara menyampaikan pikiran (thought) anda tanpa alat bahasa. Bagaimana coba, bisa nggak?

Kalau begitu orang mempelajari bahasa pada hakikatnya hanya suatu usaha untuk memiliki dan mampu menggunakan ALAT tersebut saja? betul, .. tidak lebih karena itu jangan dilebih-lebihkan dan tidak kurang karena nya jangan dikurang-kurangi.

Saat ini anda akan memulai mempelajari Bahasa Inggris, tujuan akhirnya ya sederhana saja yaitu bahwa anda mampu menggunakan Bahasa Inggris untuk menyampaikan Pikiran (thought), Perasaan (Feeling) dan Kebutuhan (needs), selesai.

Tapi saya harus cerdas dong? .. halah, kalau untuk bisa bahasa Inggris harus cerdas mana mungkin orang gila di London bisa berbicara dalam Bahasa Inggris. Pakai celana saja terbalik, boro-boro cerdas.



Seorang bayi perempuan usia 10 bulan, anggap saja namanya Neneng sedang duduk di kereta bayi bersama emak nya. Tiba-tiba melintastlah seorang tukang balon.

Neneng melihat balon itu dan ia merasakan indah, lalu timbul keinginan untuk memiliki balon tersebut. Perasaan dan kebutuhan tersebut berkecamuk dalam diri nya, ia ingin menyampaikan perasaan dan kebutuha tersebut kepada mama nya, dia membutuhkan alat yaitu bahasa – tapi saat itu dia belum punya. Terus bagaimana? ..ya tidak ada cara lain kecuali dia pake alat pamungkas yaitu MENANGIS – neneng langsung menangis keras sambil menunjuk tukang balon ..ups maaf, menunjuk balon tersebut. Betul, menangis adalah alat komunikasi seorang bayi

Seminggu berlalu ... Neneng kini memiliki kata pertama yaitu EMAK  
Minggu kedua .. Neneng memiliki kata berikutnya yaitu BALON

Pada suatu sore ketika tengah belajar berjalan dengan emaknya, melintastlah kembali seorang tukang balon yang sama. Apakah Neneng masih perlu berkomunikasi dengan “menangis” ?? No way, dia sekarang sudah memiliki alat untuk mengkomunikasi kan hal tersebut yaitu Bahasa

Dengan santai, neneng menunjuk balon sambil berkata, “emak ..balon ..balon ..” Begitu mudah, begitu santai, tanpa perlu mengeluarkan tenaga, tanpa perlu mengeluarkan airmata. Neneng dapat menyampaikan perasaan (feeling) dan kebutuhan nya (needs) dengan menggunakan Bahasa

#### **P.S**

Seharusnya begitulah anda belajar Bahasa Inggris, dari awal anda gunakan seperti halnya si Neneng – padahal baru 2 (dua) kata tapi langsung digunakan sebagaimana fungsinya

Coba kita hening sejenak yuk ..saya minta anda hening sehening mungkin, dan bertanya kepada diri anda sendiri

**“ ...sudah berapa kata Bahasa Inggris kah yang anda milliki saat membaca ebook ini? hanya 2 (dua) kata kah seperti si Neneng? ...”**

Jawab dengan jujur? saya yakin jawaban Anda sebagian besar lebih dari 30 kata. Lantas kenapa tidak anda gunakan sejak dini? bukankah bahasa adalah alat – kenapa anda tidak gunakan semestinya yaitu sebagai alat komunikasi. Malu dong sama Neneng ..hehe

Atau mungkin anda ingin membela diri dengan mengatakan, “begini Mr.Teguh, saya seorang pemain valas, dan saya hanya akan mengeluarkan nya saat harga naik? ..oh saya memang sengaja mendeposito kan semua kata-kata tersebut

Sudahlah, akui saja KESALAHAN TERBESAR yang dimiliki oleh hampir semua orang yang belajar Bahasa Inggris yaitu “..tidak menggunakan nya sebagai alat ...”



**Cara orang berkomunikasi** melalui beberapa media yaitu bicara (speaking), ada yang bicara tentu ada yang mendengar (listening), setelah ditemukannya tulisan maka orang berkomunikasi dengan menggunakan bahasa tulisan (writing), dan tentu saja ada yang membaca (reading)

Listening, Speaking, Reading dan Writing -> inilah yang disebut dengan 4 keterampilan bahasa atau **4 skills of language**. Maksudnya apa? Maksudnya tujuan orang belajar bahasa adalah menguasai 4 keterampilan ini yaitu :

**Listening**

Jika anda sudah bisa mendengar dan memahami pembicaraan orang

**Speaking**

Jika anda sudah memiliki kemampuan untuk menyampaikan semua bentuk pikiran, perasaan dan kebutuhan anda secara lisan

**Reading**

Jika anda sudah memiliki kemampuan untuk memahami bacaan

**Writing**

Jika anda sudah mampu untuk menyampaikan pikiran, perasaan atau kebutuhan anda dalam bentuk bahasa tertulis

**Grammar??** .. itu bukan tujuan orang belajar bahasa, sayang. Karena itu sangatlah meleset jika anda belajar bahasa Inggris dengan tujuan Grammar. Lalu mulailah anda menghafal rumus-rumus Grammar ini dan itu, akhirnya malah puyeng – darah tinggi kumat, tiap hari marah-marah di rumah tanpa sebab. Okey, baik kita lanjutkan yah


**“ ..Language is a set of skills ..”** maksudnya bahwa bahasa adalah seperangkat keterampilan.

Maksudnya apa nih? okey .. pertama anda harus pahami antara “**Pengetahuan**” dan “**Keterampilan**” samakah mereka?

Tentu anda setuju bahwa mereka tidak sama. Dalam psikologi pengetahuan itu masuk dalam ranah cognitive (**cognitive domain**). Pelajaran semasa kita SMP seperti Geografi, Ilmu Bumi itu sifatnya cognitive – gampang nya hapalan

Keterampilan masuk dalam ranah motoric atau gerak. Pelajaran seperti Mengetik, Berenang, Pencak Silat semuanya masuk dalam ranah motoric (**motoric domain**).

Artinya untuk menguasainya anda **WAJIB** gerak. Kalau nggak mau bergerak ya nggak akan bisa. Apalagi yang disebut keterampilan itu apabila sudah dapat kita lakukan secara **otomatis tanpa berpikir** (automatically without thinking).



Apa rumus nya agar naik sepeda nggak jatuh?  
Apa rumus nya biar mengapung saat berenang?

Tidak ada rumus apapun yang perlu ada hapal untuk dapat melakukan hal tersebut diatas. Yang diperlukan hanya 1 (satu) langkah sederhana yaitu

- Praktek .. Praktek .. Praktek
- Gerak ...Gerak ...Gerak ...

Sederhana sekali bukan? penyakitnya juga sebetulnya sederhana

- Males ...males.... males
- Takut salah ...takut salah ...takut salah

Kemarin saya kaya nya baca deh sebuah iklan berbahasa Inggris di pasang di Amazon, yang kira2 artinya begini

Dicari seorang guru **private Renang**, untuk mengajarkan private renang kepada seorang syekh multimilyarder di Yaman. Cantumkan berapa gaji yang diminta – berapa pun akan dikabulkan oleh Syekh. Yang penting berhasil – dan ngomong2 syekh nggak akan berani terjun kedalam air sebelum mahir berenang, takut penyakit ayan nya kumat

Profesional !! .. saya mengundang anda untuk menerapkan semua metode serta teknik tercanggih anda untuk membuat syekh mampu berenang. Sekali lagi ingat, syekh tidak akan mau menyentuh air sebelum bisa berenang

Regards,  
Abunawar

Hehe..Anda berminat melamar? mungkin anda langsung menggerutu n maki-maki “ .. bahlul nih syekh. Gimana bisa belajar renang kalo ga mau nyebur, berenang kan keterampilan – motoric domain ya harus gerak langsung, harus praktek langsung. Masa praktek nya di kasur, mana mintanya langsung belajar gaya kupu2 duluan ...haduuh – masa Cuma tengkurep di kasur bari ndut2an ....”

Betul, apapun yang sifatnya skill adalah motoric, dan apapun yang sifatnya motoric tidak ada cara lain kecuali langsung gerak ..gerak ..praktek ...praktek

**Siapa lagi yang ingin Mampu mengalahkan 20 Orang hanya dengan 1 langkah Cerdik atau Saya keluarkan Rp. 500.000,- langsung dari Dompot saya ..**

**Gratis !! ..Belajar KungFu metode terbaru dari Jet Lee**

**Halah, Gratis ?!!** .. hajar bleh. Wusss...cepat sekali respon netter saat melihat iklan tersebut. Belum ada setengah hari pendaftaran sudah ditutup, ada 200 orang pendaftar saat ditutup jam 11 siang.

### **Pertemuan 01**

Pada hari belajar yang ditentukan berdatanganlah 200 orang pecinta gratisan tersebut dan kumpul di lapangan. Setelah menunggu 3 jam lamanya – waktu itu ngga ada yang berani protes semua diem aja, takut dimarahin sama Jet Lee, “udah gratis, bawel lage !! ...”

**Jet Lee** : Ayo kalian-kalian !!, semua masuk kedalam ruangan kelas ini

(Sibuk sekali para peserta di lapangan itu ada yang cepat2 lepas dasi buka kemeja ganti baju karate, ada cewe yang buru2 lepas rok panjang mau ganti celana silat komprang bekas punya bapa nya)

**Jet Lee** : Ga usah ganti pakean segala. Enjoy aja, ayo masuk pada duduk yang tertib di meja kalian !!

(dalam waktu singkat duduklah semua peserta didalam ruangan kelas, 1 meja berdua seperti biasanya mereka belajar dalam kelas, ada papan tulis nya juga lho. Berisik sekali suasana kelas. Tak lama masuklah sang guru)

**Jet Lee** : Ehem .. Ehem !! ..

(peserta langsung hening ...)

**Jet Lee** : Coba 1 orang cowo maju, bagikan buku2 ini .. tiap orang satu buku ya!!

**Peserta** : Siap boz !! .. tapi Gratis kan ??? ..makasih boz!

(tak lama kemudian ..)


**Jet Lee** : Buka halaman 1, hari ini kita akan membahas **Bab I Pengantar Kungfu** disitu saya akan jelaskan apa itu Kung fu, sejarah kungfu dan perkembangan Kung Fu dari jaman ke jaman

(mulailah Jet Lee ceramah, menerangkan kepada peserta Bab I tersebut. Hampir lebih dari 120 menit lamanya)

**Jet Lee** : Baik, sekarang kalian kerjakan Latihan 1 s/d 15 yang ada di halaman 9. Disitu ada Pilihan Ganda, Essay .. jangan ada yang nyontek ya !! ,,kecuali kepepet !!

(baru 20 menit tiba-tiba .. kloneng 3x .. bel kelas berbunyi !!)





Jet Lee : Ya .. kumpulkan !! ..waktu kalian sudah habis !! ...Datang kembali pertemuan berikutnya yah. Total ada 32 pertemuan Gratis buat kalian !!

Peserta : Pake seragam ga boz??  
Jet Lee : Sape yang nyuruh ??!!!...hah!! ...criwis lu pade !!

(peserta tersebut langsung ngeloyor pergi ..dan semua peserta pulang)

## Pertemuan 02

Jet Lee : Baik, sekarang buka **Bab II yaitu “Rumus-rumus Pukulan”**. Kalian bawa kalkulator kan??

(mulailah Jet Lee menerangkan jenis-jenis pukulan, ada pukulan lurus, pukulan bengkok keatas, ada pukulan bengkok kekiri, bagaimana menghitung efek pukulan melalui kecepatan berbanding ini dan itu ..weleh, peserta hening, buka kalkulator mengerjakan latihan-latihan tentang pukulan. Mau protes ga ada yang berani, takut dibilang “udah gratis, pake protes segala” ..

Jet Lee : Ya!! .waktu kalian sudah habis. Kalian telah mengetahui rumus-rumus pukulan, besok kita akan membahas Rumus-rumus Tendangan

**Pertemuan 03** : (Pelajaran tentang **RumusTendangan**)

**Pertemuan 04** : (Pelajaran tentang **RumusTangkisan**)

**Pertemuan 32** : (Pelajaran pamungkas tentang 1 (satu) Langkah Cerdik yaitu Jurus 1000 Langkah Dewa alias Jurus Dewa Kabur)

Jet Lee : Peserta yang saya cintai. Hari ini saya akan menobatkan 200 orang pendekar seni kungfu modern. Jangan sombong !! ..Ingat itu !! . Jangan sekali-kali gunakan jurus pamungkas – kecuali jika sudah tidak ada jalan lain !! ..

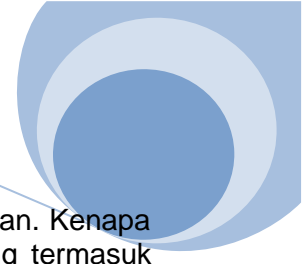
Peserta : Siap guruu !! ...tabik guruu !! ..

(Peserta pada terheran-heran?? lah?? ..kok udahan, dari awal ga pernah ke lapangan?? ..kapan prakteknya?? ya udahlah GRATIS ini, anggap aja itung-itung ngejemur badan n ngabisin umur)

Benarkah 200 Peserta itu kini sudah **menguasai** Kung Fu? Jika jawabannya **TIDAK** .. Mengapa Demikian ??

**Benar sekali !!**

Tak satupun dari 200 orang peserta itu yang **MENGUSAI KUNG FU**. Mereka hanya memiliki **PENGETAHUAN** tentang Kung Fu itu saja – bukan **menguasai** Kung Fu itu sendiri



Berarti sama saja GAGAL dong? betuull ... kenapa gagal? karena mereka tidak praktek kan. Kenapa harus dipraktekkan? karena Kung Fu adalah SKILL – Kung Fu adalah ketrampilan yang termasuk dalam motoric domain, motoric artinya gerak – berarti tidak ada cara lain untuk menguasai Kung Fu kecuali langsung praktek – langsung gerak Wah lancar sekali anda menjawab nya. Mantap !!

## I.B What is English

Nah sekarang kembali anda hening kembali. Dalam buku *SuperLearning2000* dikatakan bahwa otak anda akan lebih cepat menyerap hal yang baru jika jiwa anda dalam keadaan hening. Okey hening kembali sekarang, dan tanyakan pada diri anda

“ ... Bahasa Inggris itu termasuk Pengetahuan (knowledge) ataukah Ketrampilan (skill) ..??”

Benaar !! ....Yess !! ...Bahasa Inggris termasuk dalam kategori SKILL atau ketrampilan. Bahkan ada 4 (empat) ketrampilan yang harus anda kuasai dalam bahasa Inggris yaitu **Listening, Speaking, Reading, Writing !!**

Jadi untuk menguasai semua nya tidak ada cara lain kecuali langsung gerak – langsung praktek

Ujang	: “ ..Mr. Teguh, saya ingin memiliki kemampuan berbicara”
Mr. Teguh	: “ ..ya ayo, kita langsung gerak – langsung praktek – langsung bicara”
Marihot	: “ ..Mr. Teguh, saya ingin mampu membaca textbook bahasa Inggris
Mr. Teguh	: “ ..okey, ayo langsung kita praktek, langsung kita membaca ...”
Yulimar	: “ ..Sir, saya ingin mampu menikmati film dalam Bahasa Inggris”
Mr. Teguh	: “ ..no problemo, ayo kita langsung praktek – kita langsung menyimak
Mince	: “ .. Mr. Teguh saya ingin lancar bicara, tapi males banget rasanya prak teknya, gimana jadi nya dong?
Mr. Teguh	: “ ...mendingan ikut acara MIMPI KALI YE ..

### Perhatian :

Tidak ada yang cara lain apapun – tidak ada langkah cerdas apapun yang bisa mensiasati penguasaan skill berbahasa Inggris kecuali anda sendiri yang menebusnya. Dengan bersusah payah, gerak ..dan gerak ..praktek dan praktek. No other way !!

## I.C Kesalahan Terbesar

Sampai sini anda sudah memahami apa itu hakikat bahasa, apa itu hakikat Bahasa Inggris, apa perbedaan antara pengetahuan dan ketrampilan, apa saja yang disebut dengan 4 (empat) ketrampilan



bahasa, dan cara belajar bahasa dengan benar. Inilah beberapa kesalahan terbesar orang dalam belajar Bahasa Inggris

### 1. Menganggap bahwa bahasa adalah pengetahuan

Dengan anggapan tersebut mereka berlomba-lomba menghafal rumus-rumus grammar, mengerjakan latihan demi latihan, sehingga belajar bahasa seperti belajar matematika full dengan rumus dan rule-rule yang membosankan. Diakhiri dengan bosan, jenuh, bete akhirnya patah arang dengan Bahasa Inggris. Ini karena yang dipelajari bukan Bahasa Inggris itu sendiri tapi hanya PENGETAHUAN tentang Bahasa Inggris

### 2. Tidak memperlakukan bahasa sebagaimana mestinya

Hakikat bahasa adalah ALAT komunikasi. Sejak dini, perlakukan bahasa sebagaimana mestinya yaitu gunakan langsung sebagai alat, praktekkan langsung – anda berlatih langsung menggunakan alat itu untuk ber komunikasi

### 3. Skill bisa terbentuk hanya dengan 1 langkah Cerdik

Tidak ada **langkah cerdas** apapun untuk menguasai skill – kecuali anda langsung yang menebusnya dengan bersusah payah. Langsung gerak, langsung praktek dengan penuh senang hati, sampai skill itu terbentuk secara otomatis dalam diri anda


Masih ingatkan saat pertama kali anda **belajar naik sepeda?**

Anda tidak menjadwalkannya seminggu 2x bukan? anda tidak menjadwalkannya 1x praktek cukup 90 menit bukan? yang ada saat itu hanya sepeda ..sepeda ..disekolah ingat sepeda ..lagi makan pengin buru-buru pegang sepeda ..sepeda ..praktek ..praktek ..penuh rasa cinta, tanpa kenal lelah. Hasilnya? ..memuaskan bukan, dalam waktu singkat anda sudah menguasai skill tersebut

### 4. Takut salah – dan memegang prinsip Silence is Golden

Biasanya kesalahan no. 4 ini ada kaitannya dengan no.1. Mereka yang menganggap bahwa bahasa itu pengetahuan, full rumus-rumus, akhirnya takut salah. Mau mengatakan sebuah kalimat sederhana seperti “saya akan pergi sekarang” ..setengah mati hati-hatinya, dilihatnya ada kata AKAN berarti Future, tapi ada kata SEKARANG berarti Present. Jadi gimana? lalu etang etung tai lutung lah orang tersebut dengan rumus-rumus yang akhirnya menyerim pet diri mereka sendiri. Akhirnya diem, ..mhhh... Silence is Golden

Padahal kalau mereka tahu, bahwa bahasa yang paling seenak wudelnya itu ya Bahasa Inggris. Bahasa Inggris memang unik n semau gue



## Chapter II

### English is Unique

Bahasa Inggris adalah bahasa yang unik, nyleneh dan semau gue – menurut saya begitu. Itulah sebabnya bakal patah arang jika anda belajar Bahasa Inggris dimulai dari peraturan-peraturan Grammar, karena ternyata peraturan dalam Bahasa Inggris pun tidak ada yang konsisten. Ini adalah beberapa keunikan Bahasa Inggris itu sendiri

#### II.A Bahasa Inggris adalah bahasa konteks

Bahasa Inggris adalah bahasa konteks atau **contextual language**. Maksudnya bahwa setiap kata bisa diartikan dengan tepat apabila sudah berada dalam sebuah kalimat, contoh mudah amati kata THAT dalam kalimat berikut

<b>That</b> is my mother	: that berarti itu
I know <b>that</b> you are tired	: that berarti bahwa
She was so angry <b>that</b> she cried	: that berarti sehingga

Berarti apa arti kata ‘that’ itu sendiri? give me the sentence – begitulah yang diucapkan oleh seorang native teacher yang pernah saya rekrut selama sebulan mengajar di lembaga saya.

Waktu itu saya penasaran ingin buktikan bahwa Bahasa Inggris memang bahasa konteks. Saya tanya pada dia dalam Bahasa Inggris tentunya, “Sir, apa artinya [si] ...?” jawab dia spontan, “give me the sentence !! ..”

Itulah sebabnya sia-sia sekali jika anda membuang duit membeli kamus elektronik segala, karena arti kata Bahasa Inggris bisa dilihat dari konteks nya. Pada bab selanjutnya akan saya paparkan bagaimana mensiasati keunikan ini

#### II.B Tidak konsisten antara huruf dan bunyi

Beruntunglah kita dilahirkan di Indonesia, tanah air yang Gemah Ripah loh Jinawi Tata Tentrem Jaja Miharja ..hehe.. just kidding. Anda masih ingat saat masih duduk di bangku sekolah dasar? Kelas I SD saat kita belajar membaca, bukan?

Bahasa Indonesia memiliki konsistensi antara huruf dengan bunyi, dan hal itu memudahkan kita saat pertama kali belajar membaca. Lain halnya dengan Bahasa Inggris, bahasa ini memang benar-benar semau gue .. coba lihat suasana dalam kelas berikut ini

Guru : Anak-anak coba lihat huruf ini, apa ini ?? > U  
Siswa : ???  
Guru : Ayo monyongkan bibir bulat kedepan ucapkan “uuuuu.....’  
Siswa : ..uuu ....uuuu ....

**Wah mudah sekali guru SD di Indonesia dalam mengajarkan membaca kepada siswanya.**

Sayangnya situasi diatas tidak akan pernah terjadi di Inggris atau Amerika. Kenapa demikian? ya itu – karena bahasa Inggris pengucapan nya semau gue. **Amati huruf U** pada kata-kata berikut dan bunyikan

- put
- cut
- burn
- tune
- building

Baik..sekarang kita masuk pada **huruf A**. Bunyikanlah huruf tersebut pada kata-kata berikut ini

- car
- man
- fate
- village
- small

Jadi bagaimana RUMUS membacanya? STOP !! .. mulai sekarang mohon anda tidak perlu lagi menyebut kata rumus. Karena memang bahasa Inggris itu semau gue, tidak ada rumus yang bisa dipercaya!! .. ibarat janji2 yang diucapkan seorang pria di malam Minggu – begitulah Bahasa Inggris. Hehe ...

**Tidak ada RUMUS apapun yang bisa dipercaya dalam Bahasa Inggris !!**

## **II.C Tidak konsisten dalam Peraturan**

Tahukah anda bahwa tidak ada bahasa yang paling unik dan semau gue kecuali Bahasa Inggris? ini serius lho, kalau saja anda tahu betapa bahasa ini memang benar-benar nyleneh sendiri mungkin anda akan semakin mantap untuk tidak merasa takut salah saat berbicara . Baik mari kita langsung lihat contoh kalimat klasik dibawah ini, salah atau benar menurut anda

But she don't care



Saya yakin anda langsung berteriak lantang SUAALAAH !! .. harusnya 'she doesn't care' .. Anda berhak mengatakan begitu, tapi tahukah anda bahwa kalimat tersebut merupakan cuplikan dari salah satu lagu **The Beatles** ?? banyak sekali kalimat-kalimat dalam lagu mereka yang kalau dilihat dengan kacamata Grammar dianggap salah

She done me good  
Yes, she do me

Kalau begitu apakah sebaiknya The Beatles belajar grammar dulu? atau mengikuti kursus bahasa Inggris, atau beranikah saya sebagai guru bahasa Inggris memberikan nilai bahasa Inggris mereka 5 Weleh-weleh, bahasa bukanlah matematika. Bahasa hanyalah alat komunikasi. Yang penting anda mengerti, saya mengerti. Selesai !! .

**Tidak ada istilah SALAH dalam bahasa, yang ada hanya LAZIM dan TIDAK LAZIM.**

Mau contoh lain? baik coba anda amati kalimat-kalimat dibawah ini

They know **I**  
I love **she** too

Saya yakin siswa kelas I SMP pun sudah bisa menjawab dengan mantap bahwa kalimat tersebut salah. Tapi tahukah anda di sebagian wilayah di Essex, Britania Raya – penduduk disana tidak mengenal yang kita sebut dengan *objective pronouns* seperti : me, her, him, them, dll.


Itulah sebabnya mereka dengan relax mengatakan sebagaimana 2 (dua) contoh kalimat diatas. Mereka salah? No .. kembali camkan baik-baik dari sekarang bahwa tidak ada istilah salah dalam bahasa, yang ada hanya lazim dan tidak lazim. Kalimat diatas mungkin dianggap tidak lazim jika diucapkan di London, tapi lazim jika diucapkan di wilayah tersebut.

Apakah masih ada contoh lainnya? tentu saja banyak. Saya jujur katakan pada anda bahwa Grammar mempunyai aliran-aliran, dan setiap aliran mempunyai kaidah yang tidak serupa. Sekarang kita lanjut pada perbedaan kaidah grammar antar **aliran Grammar** itu sendiri. Amati contoh soal berikut

Jane is a nurse. The nurse is \_\_\_\_\_

a. He            b. She            c. Him  
d. Her           e. His

Jika anda memilih jawaban (B) maka anda mengikuti aliran **Transformative-Generative Grammar** (TG Grammar) yang di susun oleh *Noam Chomsky*, seorang matematikawan yang masuk kedalam bidang pengajaran bahasa. Bahasa dibuat seperti matematika, ada kalimat positive ada kalimat negative



Chomsky mengatakan bahwa TOBE serupa dengan simbol sama dengan (=). contoh nya

$$3 + 1 = 4$$

$$4 = 3 + 1$$

Itulah sebabnya pada kalimat > Jane (she) is a nurse. The nurse is she. Itulah jawaban yang benar menurut Chomsky. Tapi bukankah dalam bicara, orang lebih sering mengatakan The nurse is her? yah begitulah resiko kalau anda mau jadi pendekar Grammar – otak atik rumus akhir nya nggak pernah praktek ngomong – tiba2 masuk tahun 2012 aja. Kiamat !! .. hehe, just kidding

Aliran grammar lainnya seperti *Case Grammar*, *Descriptive Grammar*, *Prescriptive Grammar*, dsb. Jangan kaget kalau anda membaca buku grammar yang ini mengatakan tenses ada 12, yang lainnya mengatakan ada 16. Yang ini menyebutnya The Present Progressive sedangkan buku itu menyebutnya The Present Continuous.


**Yang benar yang mana?** Tentu yang benar adalah mereka yang tidak fokus pada Grammar.

**Yang benar adalah yang belajar bahasa Inggris langsung ke sasaran, membentuk 4 skill !!Dan back to basic, bahwa hakikat bahasa hanyalah sekedar **ALAT KOMUNIKASI****

www.e-compu soft.com

## Chapter III

### The History of English



Bahasa Inggris kok begitu yah? ... yah gimana lagi, begitulah Bahasa Inggris. Bahasa Inggris sebetulnya memang merupakan hasil akulturasi dari banyak bahasa, dan hal itu pulalah yang menyebabkan Bahasa Inggris unik. Disini secara singkat mari kita lihat bagaimana sejarah Bahasa Inggris itu sendiri agar anda lebih mengenal nya

Jika kita menyebut kata 'Inggris' biasanya orang menterjemahkannya dengan kata ENGLAND. Padahal England itu sendiri adalah bagian dari Inggris Raya atau Great Britain, ada juga yang menyebutnya sebagai United Kingdom (UK), lengkapnya adalah **The United Kingdom of Great Britain and Northern Ireland**

Great Britain berbentuk kepulauan (British Isles) yang terdiri dari **England, Scotland, Wales** dan **North Ireland**. Kata 'britannia' itu sendiri ada yang mengatakan berasal dari kata 'brighton' yaitu nama suku dari bangsa Celtic yang lebih dahulu mendiami wilayah di kepulauan Britania Raya ini.

#### III.A Invasi bangsa-bangsa

Untuk melihat secara lengkap sejarah Bahasa Inggris, anda bisa mencari nya dengan mudah dari sumber Wikipedia atau lainnya, saya disini hanya sekedar menulis garis besarnya saja – karena tujuan saya dalam menulis ebook ini adalah membuka rahasia belajar Bahasa Inggris yang benar kepada anda. Secara kronologis sejarah Bahasa Inggris adalah dimulai dari masuknya invasi bangsa-bangsa sbb.

- **Suku Brighton**
- **Romawi** (awal s/d akhir abad 4 M)
- **Jutes** (abad 5M)
- **Anglo** (abad 6M – OE)
- **Saxon** (abad 6M)
- **Danes** (abad 9M)
- **Norman French** (abad 11M – ME)


#### Note

Suku *brighton* yang pertama kali menduduki Britania Raya, selanjutnya bangsa Romawi di awal Masehi – selanjutnya masuk invasi bangsa Jutes, lalu berganti dengan bangsa Anglo lalu Saxon, lalu invasi bangsa Danes dan terakhir adalah bangsa Norman French.

Silih berganti masuknya para invasi menyebabkan terjadinya akulturasi bahasa dan budaya yang membentuk Bahasa Inggris saat ini

Ada yang sumber yang mengatakan bahwa Bahasa Inggris saat ini 70% merupakan saham dari bangsa *Anglo-Saxon*. Dari kata Anglo inilah menjadi kata England yang artinya tanah bangsa Anglo. Dan bahasa yang mereka gunakan disebut English





Beberapa wilayah di Britania Raya yang menggunakan kata **\_chester** dahulu merupakan base camp bangsa Romawi, seperti Manchester, Winchester, dsb.

Sedangkan wilayah yang berakhiran dengan **-sex** seperti essex, wessex dulunya merupakan kediaman bangsa Saxon

Jelaslah bagaimana Bahasa Inggris saat ini adalah merupakan hasil akulturasi dan proses yang cukup panjang dari berbagai bangsa dan bahasa. Mungkin hal inilah yang menyebabkan keunikan bahasa Inggris itu sendiri yang TIDAK KONSISTEN dalam peraturan dan lainnya

### III.B Perkembangan Bahasa Inggris


Bahasa Inggris yang digunakan saat ini tentu saja tidak sama dengan yang dulunya digunakan oleh **Shakespeare** saat menulis karya-karya legendarisnya seperti Romeo and Juliet, Hamlet, dsb. Karena Bahasa Inggris itu mengalami perkembangan yang bisa dikelompokkan dalam 3 (tiga) tahapan

#### **Bahasa Inggris Purba (600 – 1100 Masehi)**

Bahasa Inggris purba atau Old English merupakan cikal bakal Bahasa Inggris modern saat ini. Perkembangannya tentu saja mengikuti dinamika invasi-invasi bangsa-bangsa yang masuk ke Britania Raya sebagaimana kronologi invasi yang ada diatas. Old English dimulai seiring dengan masuknya invasi bangsa Anglo dan Saxon sekitar akhir abad ke 5. Dalam masa ini sempat lahir sebuah puisi epic yang terkenal yaitu *Beowulf* pada sekitar tahun 700 an, dimasa kerajaan Northumbria. Ini adalah cuplikan dari puisi epic dalam bahasa Inggris purba tersebut

HWÆT, WE GAR-DEna in geardagum,  
 þeodcyninga þrym gefrunon,  
 hu ða æpelingas ellen fremedon!  
 oft Scyld Scefing sceaþena þreatum,  
 monegum mægþum meodosetla ofteah,  
 egsode eorlas, syððanærest wearð  
 feascaft funden; he þæs frofre gebad,  
 weox under wolcnum weorðmyndum þah,  
 oð þæt him æghwylc ymbsittendra  
 ofer hronrade hyran scolde,  
 gomban gyldan; þæt wæs god cyning

Download audio nya. **Keterangan download** ada di halaman belakang ebook ini



Salah satu pengaruh **Old English** yang masih tertinggal saat ini adalah kosakata seperti

Noun : man, woman, child, eyes, nose, mouth, house, dog, cat, life, death, dll.  
Verb : eat, drink, sleep, play, walk, love, go, dll.

Kosakata dalam Old English ini diperkaya dengan masuknya bangsa Dane pada pertengahan abad ke 9, banyak sekali kosakata dalam bangsa Dane (Denmark) yang masuk kedalam Bahasa Inggris seperti

Noun : leg, egg, sky, dirt, outlaw  
Adjective : happy, low, tight, ugly, wrong  
Pronouns : they, their, them  
Verb : cut, crawl, get, scant, scare, take, thrust, dll

Pernah diadakan penelitian oleh para ahli bahasa dan ternyata dari 1000 kosakata, 62% diantaranya berasal dari Old English yang merupakan cikal bakal Bahasa Inggris modern saat ini

Masuknya invasi bangsa Norman French – yang menggunakan bahasa Perancis pada abad 11 dianggap sebagai akhir dari periode bahasa Inggris purba atau Old English

### **Bahasa Inggris abad Menengah (1100 M – 1450 M)**

Bahasa Inggris abad menengah atau Middle English (ME) ini dimulai pada abad ke 11. Pada masa ini bahasa Perancis digunakan hanya untuk kalangan atas. Dan pada masa inilah banyak sekali kosakata dari bahasa Perancis yang masuk kedalam bahasa Inggris, seperti

*mutton, beef, veal, alliance, city, court, baptism, religion, biscuit, cream, croquette, gourmet, blanket, bourdoir, chair, parlor, literature, attorney, age, chauffeur, dance, poet, dll.*


Karya *Geoffrey Chaucer* yang terkenal yaitu **Canterbury Tales** dimana 13% kosakata nya dalam bahasa Perancis. Dibawah ini ada cuplikan dari *Canterbury Tales* yang ditulis dalam bahasa Inggris abad menengah

### **CANTERBURY TALES**

by *Geoffrey Chaucer (1387)*

Whan that Aprille with his shoures soote  
The droghte of March hath perced to the roote,  
And bathed every veyne in swich licour  
Of which vertu engendred is the flour;

Whan Zephirus eek with his sweete breeth  
Inspired hath in every holt and heeth  
The tendre croppes, and the yonge sonne  
Hath in the Ram his halve cours yronne,



And smale foweles maken melodye,

That slepen al the nyght with open ye  
(So priketh hem nature in hir corages);  
Thanne longen folk to goon on pilgrimages,  
And palmeres for to seken straunge strondes,  
To ferne halwes, kouthe in sondry londes;  
And specially from every shires ende  
Of Engelond to Caunterbury they wende,

The hooly blisful martir for to seke,  
That hem hath holpen whan that they were seeke.  
Bifil that in that seson on a day,  
In Southwerk at the Tabard as I lay

Redy to wenden on my pilgrymage  
To Caunterbury with ful devout corage,  
At nyght was come into that hostelrye  
Wel nyne and twenty in a compaignye,

Of sondry folk, by aventure yfalle  
In felaweshipe, and pilgrimes were they alle,

[Download audio MP3 nya.](#) Keterangan download ada di halaman belakang ebook ini

### **Bahasa Inggris Modern**

Bahasa Inggris modern terbentuk tidak begitu saja, melainkan secara bertahap. Tahun 1450-1700 disebut dengan *early modern English* dimana bahasa Inggris abad menengah (ME) mengalami perombakan besar-besaran termasuk dalam cara mengucapkan (great vowel shift).


Pada masa peralihan ini William Shakespeare menulis karya-karya nya yang sangat terkenal seperti *Romeo and Juliet*, *Hamlet*, *Othello*, *Julius Caesar*. Dan pada masa ini pula Bahasa Inggris mendapat masukan kosakata dari Yunani dan Latin seiring dengan era Renaissance saat itu, seperti

Latin : album, alibi, antenna, autograph, bonus, climax, dictionary, paragraph, dll.  
Yunani : alphabet, android, anarchy, dilemma, drama, elegy, syllabus, symptom, dll

Tahun 1700 – kini merupakan era Modern English, namun tentu saja Bahasa Inggris tidak pernah statis. Ia selalu bergerak secara dinamis menyesuaikan dengan perubahan kultur yang selalu berkembang.

## Chapter IV

### Welcome to America



#### IV.A Koloni Pertama di Amerika

Sejarah Amerika tentunya diawali dengan ditemukannya benua Amerika, ada yang mengatakan oleh Cristoforo Columbo atau Columbus, ada juga yang mengatakan oleh Amerigo Vespucci – saya tidak fokus masalah itu. Yang jelas para penjelajah sudah lebih dahulu mendiami wilayah Amerika jauh sebelum para pendatang dari Inggris tiba di **Jamestown, Virginia tahun 1607**. Disitulah **koloni Inggris yang pertama – yang memulai sejarah Amerika**

Raja Inggris saat itu adalah **James I**, dan ia memberikan izin pada kaum bisnis untuk bermukim di daerah baru itu. Orang-orang ini adalah bagian dari Virginia Company, dan mereka berangkat di bulan Desember tahun 1606, total 214 orang berangkat ke Amerika dan tiba disana pada tanggal 14 Mei 1607 – mereka saat itu disebut dengan **British America**.


Tentu saja setibanya mereka disana tidak begitu saja mulus, karena harus berbenturan dengan penduduk asli sana, yaitu suku Algonquins. Itulah sebabnya Kapten John Smith membuat benteng untuk melindungi koloni ini termasuk dari bahaya musim dingin yang menghabiskan 214 orang tersebut hanya 60 yang tersisa. Disamping suku yang berbenturan, ada juga penduduk asli yang bersahabat dan berdagang dengan mereka, yaitu **Powhatan** – yang akhirnya menikahkan putrinya **Pocahontas** dengan John Rolfe

Para pemukim di koloni Jamestown ini sangat mengandalkan tembakau sebagai tanaman komersial, bahkan sampai di jual kembali ke Inggris. Dengan masuknya uang, maka koloni Jamestown berkembang begitu juga dengan koloni-koloni lainnya. Tahun 1619 awal masuknya orang-orang negro ke Amerika dan pada tahun ini pulalah diadakan pembentukan dewan, dengan nama-nama tokoh yang cukup terkenal seperti **George Washington**, Thomas Jefferson, dll.. Jamestown menjadi ibukota Virginia sampai tahun 1698.

Koloni lainnya yang menyusul, berkembang dan menyatu dengan koloni pertama ada 13 koloni, dan **13 koloni** inilah yang biasa disebut **"The Origin of America"** – dari 13 inilah asal muasal terbentuknya The United States of America yang sekarang. Ke 13 koloni tersebutlah yang memproklamkan kemerdekaan Amerika Serikat tanggal 4 July 1776, mereka adalah koloni **Virginia, Delaware, Pennsylvania, New Jersey, Georgia, Connecticut, Massachusetts, Maryland, South Carolina, New Hampshire, New York, NorthCaroline, Rhode Island**.

#### V.B Masuknya bangsa-bangsa lain ke Amerika

Dengan berkembangnya benua Amerika menjadi benua baru yang sangat menjanjikan, maka mulailah berdatangan bangsa-bangsa lainnya masuk ke Amerika dan membentuk koloni-koloni baru. Singkatnya seperti bangsa Spanyol (spanish) yang datang ke Amerika di wilayah yang disebut Texas, kemudian koloni dari Perancis yang datang dan menetap di Canada, mengikuti kesuksesan pendahulunya termasuk koloni dari Belanda yang menetap di **New Amsterdam** yang kemudian berkembang menjadi **New York**.



Amerika memang benar-benar dianggap simbol kebebasan, secara bertahap masuklah bangsa-bangsa lainnya mencoba mengadu nasib di Amerika. Jangan heran kalau anda mendengar nama-nama daerah seperti China Town, Little Tokyo, Little Italy, atau Harlem maupun Bronx yang mayoritas didiami oleh orang kulit hitam.

Membayangkan Amerika benar-benar seperti sebuah kuali besar yang isinya beraneka macam sayuran, semuanya menyatu membentuk rasa baru yang disebut The United States of America. Begitupun dengan Bahasa Inggris yang tadinya masih murni (British English), di Amerika rasanya berubah menjadi menjadi sebuah rasa baru yang disebut dengan American English

Begitulah ringkasan kelahiran **2 (dua) gaya Bahasa Inggris** terbesar yaitu **American English (AE)** dan **British English (BE)**. Bagaimana perbedaan rasa Bahasa Inggris diantara keduanya?

#### IV.C Perbedaan dalam Grammar

Dibawah ini adalah contoh-contoh bagaimana Bahasa Inggris gaya Amerika (American English atau AE) memiliki ketidakserupaan dengan Bahasa Inggris murni (British English atau BE). Tentang AE dan BE ini akan saya terangkan pada Bab III setelah ini

##### Present Perfect

Orang Inggris dengan British English nya menggunakan Present Perfect untuk menceritakan sesuatu yang telah tuntas dikerjakan di masa lalu dan masih terasa efek nya di masa sekarang. Tapi bagi American English hal itu bisa disampaikan dengan menggunakan tidak saja Present Perfect tetapi juga Simple Past. Perhatikan

I have lost my pen. Can you borrow me yours? (BE)  
I lost my pen. OR I have lost my pen. (AE)


He has gone home. (BE)  
He went home. OR He has gone home. (AE)

**Perbedaan lain** dalam penggunaan *already*, *just* dan *yet*. British English menggunakan kata-kata tersebut hanya dalam tense Present Perfect saja. Tetapi bagi American English, kata-kata tersebut bebas digunakan di Simple Past sekalipun, amati

He has just gone home. (BE)  
He just went home. OR He has just gone home. (AE)

I have already seen this movie. (BE)  
I have already seen this movie. OR I already saw this movie. (AE)

She hasn't come yet. (BE)  
She hasn't come yet. OR She didn't come yet. (AE)



## Auxiliary Verbs

Orang Inggris dengan grammar British English nya (BE) menganggap bahwa auxiliary verbs seperti have, need adalah auxiliary verbs tetapi bagi American English (AE), kata-kata tersebut bukanlah auxiliary verb melainkan verb murni. Amati

Have you got a car? (BE)  
Do you have a car? OR Have you got a car? (AE)

You needn't reserve seats. OR You don't need to reserve seats. (BE)  
You don't need to reserve seats. (AE)

## Will /Shall

British English menggunakan kata shall biasanya pada Orang Pertama – untuk menceritakan waktu yang akan datang. Sebaliknya American English jarang sekali menggunakan shall

I shall/will never forget this favour. (BE)  
I will never forget this favour. (AE)

Dalam menawarkan sesuatu BE menggunakan shall, tetapi AE menggunakan should

Shall I help you with the homework? (BE)  
Should I help you with the homework? (AE)

## Subjunctive

American English biasanya menggunakan subjunctive untuk kalimat yang memiliki kata-kata seperti *like essential, vital, important, suggest, insist, demand, recommend, ask, advice* etc. Dalam British English subjunctive sifatnya formal dan tidak biasanya digunakan. British English lebih sering menggunakan should + Infinitive or ordinary present and past tenses.

It is essential that every child get an opportunity to learn. (AE)  
It is essential that every child gets an opportunity to learn. (BE)


It is important that he be told. (AE)  
It is important that he should be told. (BE)

She suggested that I see a doctor. (AE)  
She suggested that I should see a doctor. (BE)

She insisted that I go with her. (AE)  
She insisted that I should go with her. (BE)

## Collective Nouns

American English biasanya menganggap collective nouns seperti jury, team, family, government dsb.



sebagai singular – tetapi British English dapat menganggap nya sebagai bentuk plural ataupun singular, amati

The committee meets/meet tomorrow. (BE)  
The committee meets tomorrow. (AE)

The team is/are going to lose. (BE)  
The team is going to lose. (AE)

### **Auxiliary verb + do**

In British English it is common to use do as a substitute verb after an auxiliary verb. Americans do not normally use do after an auxiliary verb.

May I have a look at your papers? You may (do) (BE)  
You may. (AE)

'Have you finished your homework?' 'I have (done).'

 (BE)  
'I have.' (AE)

### **As if / like**

American English menganggap wajar penggunaan like if ataupun as if. Tapi hal ini disalahkan dalam British English grammar

He talks as if he knew everything. (BE)  
He talks like/as if he knew everything. (AE)

AE biasa menggunakan to be were untuk unreal condition, tidak demikian dengan BE

He talks as if he was rich. (BE)  
He talks as if he *were* rich. (AE)

### **The indefinite pronoun One**


Americans umumnya menggunakan kata ganti he/she, him/her, his/her untuk merujuk kepada benda satu. Dalam British English one digunakan dalam kalimat seutuhnya

One must love one's country. (BE)  
One must love his/her country. (AE)

### **Mid position adverbs**

Amati penggunaan adverbs yang berada ditengah kalimat ini

He has probably arrived now. (BE)  
He probably has arrived now. (AE)



I am seldom late for work. (BE)  
 I seldom am late for work. (AE)

### Adverbs of Time

British English biasa menempatkan adverbs of time di belakang kalimat. Namun bagi American English bisa dimana saja

Today is Sunday (AE)  
 It is Sunday today (BE)

Tomorrow is Monday (AE)  
 It will be Monday tomorrow (BE)

Ini hanya beberapa contoh perbedaan yang sangat umum antara grammar American English dan grammar British English – masih ada perbedaan-perbedaan lainnya.

#### IV. D Perbedaan pengucapan

No	British English	American English
1	car, teacher, mother, four	car, teacher, mother, four
2	last, glass, ask, answer	last, glass, ask, answer
3	between, believe, beyond	between, believe, beyond

Silahkan [download audio MP3 nya](#). **Keterangan download** ada di halaman belakang ebook ini


Masih ada perbedaan pengucapan (pronunciation) antara American English dan British English tentunya, belum lagi perbedaan yang ada diantara British English itu sendiri, antara dialek selatan dan utara misalnya.

Apakah hanya ada 2 (dua) gaya Bahasa Inggris AE dan BE saja? Tidak, masih ada yang disebut dengan gaya Australian English, Canadian English serta lain-lainnya. Tetapi yang terbesar hanyalah American English dan British English

#### IV.E Perbedaan vocabulary

Dalam kosakata (vocabulary) juga terdapat perbedaan antara American English dan British English. Misalkan saja orang Inggris menyebut sweets yang artinya permen, tetapi orang Amerika menyebutnya candies. Berikut adalah beberapa perbedaan kosakata yang populer antara AE dan BE






---

BE	AE
articulated lorry	trailer truck
autumn	fall
aubergine	eggplant
B road	rural road
biscuit	cookies
bonnet	hood
boot	trunk
bumper	fender
car park	parking lot
cinema	movie
condom	rubber
crisps	chips
dual carriageway	divided highway
estate car	station wagon
flyover	overpass
gearbox	transmission
glasses	spectacles
holiday	vacation
juggernaut	18 wheeler
lift	elevator
lorry	truck
motorway or M road	freeway
nappy	diaper
pavement	sidewalk
petrol	gasoline or gas
pinafore dress	jumper
queue	line
saloon	sedan
silencer	muffler
spanner	wrench
sweets	candies
taxi	cab
ticking over	idling
trolley	card
trousers	pants
windscreen	windshield

---

www.e-compusoft.com



#### IV.F Perbedaan spelling

Begitupun dalam ejaan (spelling) terdapat perbedaan antara American English dan British English seperti contoh berikut


BE	AE	Examples
colour	color	BE : harbour, armour, parlour, favourite AE : harbor armor, parlor, favorite
dialogue	dialog	BE : catalogue, mosque AE : catalog, mosq
travell	travel	BE : developping country, programme AE : developing country, program
centre	center	BE : centre, theatre, sabre, sombre AE : center, theater, saber, somber

Apakah hanya itu? tentu tidak – diatas hanya lah beberapa contoh sekedar untuk anda ketahui. Banyak contoh perbedaan ejaan antara AE dan BE seperti

BE	AE
through	thru
plough	plow
doughnut	donut
cheque	check
grey	gray
pyjamas	pajamas
gaol	jail
connexion	connection

Hendaknya perbedaan-perbedaan antara AE dan BE ini tidak menjadi kan langkah anda surut ke belakang. Karena bagi orang Indonesia perbedaan-perbedaan seperti ini tidak menjadi masalah apapun, justru kita cenderung mengetahui keduanya tanpa disadari.

Onward no retreat, maju terus pantang mundur kang !!. Saya pernah mengadakan penelitian kecil pada guru-guru Bahasa Inggris di beberapa tempat di Jakarta, bahkan lembaga bahasa Inggris dengan label “America” sendiri – toh guru2nya tidak menggunakan AmericanEnglish secara murni, termasuk saya juga. Maklumin deh, tempat lahirnya juga bukan di London atau Washington kan, tapi ada yang di Tegal, Brebes, Bangkalan, Medan ..hehe



## IV.G Ragam Bahasa Inggris lainnya

### Standard English

Bagaimana pun corak ragam Bahasa Inggris yang ada, semuanya tidak lepas dari 2 (dua) kategori yaitu bahasa Inggris standard (Standard English) atau bahasa Inggris yang sesuai dengan peraturan baku serta Non-standard English atau bahasa Inggris non-standard.

Untuk Standard English ada 2 macam yaitu ragam **formal (formal English)** yang digunakan dalam suasana resmi seperti pidato resmi, rapat, ceramah, kuliah, surat bisnis, surat lamaran, laporan, makalah, dll. Serta ragam **informal (Informal English)** yang biasanya dipakai dalam pergaulan atau kelompok sosial tertentu, seperti bahasa yang biasa digunakan dalam pergaulan para pelaut, supir, dll.

Dalam bahasa Inggris, anda tidak perlu mengkhawatirkan perbedaan antara ragam formal dan informal ini, karena perbedaannya tidak lebih dari 5% saja, contoh :

Formal	Informal
If he were a king, we would build his own castle if I were you, I would buy that coat	if he was a king ... if I was you ..
She is taller than I Who is it? It is I	She's taller than me Who is it? it's me
We're soon prepared for this John's from London	We are soon prepared for this John is from London


Itu adalah sebagian contoh yang sangat nyata antara formal English dan informal English. Begitu pula dalam kosakata terdapat perbedaan tipis antara formal dan informal, seperti penggunaan kata 'man' menjadi 'guy' dll. Tidak ada yang perlu anda khawatirkan, tidak ada yang perlu membuat anda surut ke belakang untuk start mempelajari bahasa Inggris dengan cara yang benar.

### Non Standard English

Untuk ragam non-standard English biasanya digunakan dalam lingkungan yang tidak bersentuhan dengan dunia formal, kadang-kadang dalam lagu kita menjumpai ragam non standard ini, contoh

Standard	Non Standard
I am not going to walk They weren't crazy yet I should have known better	I ain't gonna walk They wasn't crazy yet I should of knew

Kalau mereka saja relax, menggunakan bahasa Inggris sesuai hakikat nya yaitu **alat komunikasi** – tanpa peduli ini itu – lha,kenapa Anda sendiri takut salah – malah lebih parah fokusnya ke **Grammar?**



#### IV.H American English or British English

Setiap orang yang bersekolah tentunya – sudah memiliki kemampuan bahasa Inggris sedikit banyaknya, termasuk anda. Tapi tahukah anda bahasa Inggris apakah yang dominan dalam diri anda? American English kah atau British English? Dibawah ini adalah diagnostic test untuk melihat kecenderungan bahasa Inggris yang ada dalam diri anda.


**Download MP3nya.** Keterangan download ada di halaman belakang ebook ini

##### A. PRONUNCIATION

- |     |                  |                  |
|-----|------------------|------------------|
| 1.  | a. New York      | b. New York      |
| 2.  | a. reptile       | b. reptile       |
| 3.  | a. library       | b. library       |
| 4.  | a. December      | b. December      |
| 5.  | a. laboratory    | b. laboratory    |
| 6.  | a. garage        | b. garage        |
| 7.  | a. either        | b. either        |
| 8.  | a. communicative | b. communicative |
| 9.  | a. January       | b. January       |
| 10. | a. brochure      | b. brochure      |

##### B. SPELLING

- |     |              |               |
|-----|--------------|---------------|
| 1.  | a. calibre   | b. caliber    |
| 2.  | a. favorite  | b. favourite  |
| 3.  | a. analog    | b. analogue   |
| 4.  | a. realize   | b. realise    |
| 5.  | a. license   | b. licence    |
| 6.  | a. instal    | b. install    |
| 7.  | a. ether     | b. aether     |
| 8.  | a. airplane  | b. aeroplane  |
| 9.  | a. gray      | b. grey       |
| 10. | a. check     | b. cheque     |
| 11. | a. program   | b. programme  |
| 12. | a. plow      | b. plough     |
| 13. | a. pajamas   | b. pyjamas    |
| 14. | a. specialty | b. speciality |
| 15. | a. skeptic   | b. sceptic    |



### C. **VOCABULARY**

- |     |                |               |
|-----|----------------|---------------|
| 1.  | a. movie       | b. cinema     |
| 2.  | a. gas         | b. petrol     |
| 3.  | a. elevator    | b. lift       |
| 4.  | a. vacation    | b. holiday    |
| 5.  | a. truck       | b. lorry      |
| 6.  | a. fall        | b. autumn     |
| 7.  | a. pants       | b. trousers   |
| 8.  | a. candies     | b. sweets     |
| 9.  | a. cookies     | b. biscuits   |
| 10. | a. sick        | b. ill        |
| 11. | a. eat lunch   | b. have lunch |
| 12. | a. spectacles  | b. glasses    |
| 13. | a. cab         | b. taxi       |
| 15. | a. parking lot | b. car park   |

Silahkan anda kerjakan, penjelasan untuk melihat anda cenderung American English (AE) atau British English (BE) ada di halaman akhir Chapter V

### **Which song is American and British ?**

Silahkan download 2 (dua) buah lagu berikut, dan tentukan yang mana dinyanyikan dengan gaya British English (BE) dan yang mana American English (AE), tentu saja dengan alasan nya. Hehe..kirim ke email saya [admin@e-compusoft.org](mailto:admin@e-compusoft.org)

Jawaban yang benar akan saya berikan sebuah software Pronunciation gratis tanpa syarat apapun .. mantap !!

**keterangan download** ada di halaman belakang ebook ini

## Chapter V

### Ready for Revolution?

Rekan Netter Yth.

#### **Kini anda sudah mengetahui Apa itu Bahasa Inggris**

Anda sudah memahami bahwa bahasa tidak lain hanya sekedar **alat komunikasi** saja, sekedar alat untuk menyampaikan pikiran, perasaan dan kebutuhan. Belajar bahasa sama saja dengan belajar bagaimana menggunakan alat tersebut melalui 4 ketrampilan bahasa yaitu Bicara (speaking), Mendengar (Listening), Menulis (Writing) dan Membaca (Reading)

Belajar bahasa tujuannya hanya membentuk **4 ketrampilan bahasa** itu saja, melalui praktek dan praktek. Karena skill masuk dalam ranah motoric (gerak). Skill bukanlah Pengetahuan. dan Bahasa adalah skill – karena nya harus gerak dan gerak. Bahasa bukanlah Pengetahuan. Betapa salahnya orang yang belajar bahasa untuk menguasai rumus-rumus Grammar. Tujuan kita bukanlah menguasai PENGETAHUAN tentang Bahasa Inggris. Tetapi menguasai Bahasa Inggris itu sendiri

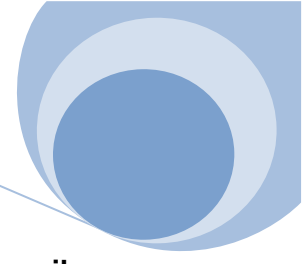
Juga anda sudah mengetahui bagaimana Bahasa Inggris adalah bahasa yang tidak konsisten, baik dalam peraturan, dalam pengucapan, maupun dalam kosakata itu sendiri. Bagaimana Grammar itu sendiri mempunyai banyak corak ragam aliran dan peraturan.

#### **Pertanyaan saya kepada Anda**

Masihkah Anda ingin membuang-buang waktu Anda belajar dengan cara yang Salah? Bersusah payah menghafal rumus Grammar – sementara mereka sendiri, para pembicara asli malah tidak mengacuhkan Grammar? Masihkah Anda terbersit perasaan takut salah saat bicara? sementara mereka sendiri, para pembicara asli – bicara seenak wudel nya tanpa mikirkan aturan apapun. Banting Stir !! **Ikuti cara mereka**

Hajar aja, ayo bangkit ..kita bentuk skill kita – gerak ..gerak ..gerak. Yang penting I understand you understand .. selesai !! .. ready for Revolution?

Okey, halaman berikutnya yang akan anda jumpai adalah jurus-jurus praktis dan maut untuk mengalahkan dan menguasai setiap skill berbahasa Inggris. Bagaimana jurus membentuk speaking skill dengan mudah, praktis dan cepat – bagaimana membentuk kemampuan reading (reading skill) dengan mudah, praktis dan cepat, dsb.



## V.A Persiapan Mental

**Mungkin anda sesekali terbersit pertanyaan “Mr. Teguh, saya masih NOL nih – gimana sih langkah2 yang benar untuk bisa menguasai bahasa Inggris? ...”**

Anda benar, semuanya pasti ada yang namanya PERTAMA KALI, di Kaskus biasanya “pertamax” :) Saya pun tidak begitu saja dadakan langsung menguasai bahasa Inggris, walaupun jujur saja saya belajar bahasa Inggris tanpa bimbingan kursus apapun, dan dalam waktu tidak lebih dari 18 bulan saya sudah mampu bicara dengan lancar, mampu membaca textbook berbahasa Inggris, mampu membuat tulisan ber lembar-lembar dalam bahasa Inggris, sebelum akhirnya diterima kuliah di IKIP Jakarta, Rawamangun (sekarang jadi Universitas Negeri Jakarta)

Dan apa yang saya paparkan disini adalah murni merupakan hasil pengalaman saya dalam belajar bahasa Inggris secara MANDIRI. Okey .. sebelum Anda membuat gebrakan revolusi diri anda dalam hal bahasa Inggris inilah yang harus dipersiapkan dan harus ada

### 1. Percaya bahwa Anda berbakat

Ini penting, saya minta anda harus yakin dan percaya pada saya bahwa Anda Berbakat. Karena kalau pun Anda tidak yakin dan percaya bahwa Anda berbakat toh saya akan tetap buktikan pada Anda bahwa Anda Berbakat. Ini adalah mindset yang utama


### 2. Cinta dengan bahasa Inggris

Dalam pandangan saya, ilmu itu ibarat wanita. Kalau anda ingin memiliki ilmu tersebut anda harus mencintai, lalu mendekati, lalu mengejarnya tanpa kenal lelah, korbankan waktu, tenaga dan materi demi taklunya wanita yang Anda cintai. Dengan cinta inilah anda tidak akan etang etung tai lutung dalam belajar, tidak usah dijadwalkan 2x seminggu – tapi anda seperti orang mabuk kepayang, hari demi hari – hanya untuk si dia yaitu bahasa Inggris.

Sampai akhirnya dia pasrah untuk anda miliki, anda nikahi, anda gauli dan membuahkkan hasil yang manfaat. Di awal perjalanan anda mengabdikan demi dia, di akhir perjalanan dia mengabdikan pada Anda. Dulu saya mengabdikan demi Bahasa Inggris, sekarang bahasa Inggris mengabdikan untuk saya – ibarat pengabdian seorang istri kepada suami. Ciyee ..

### Memang apa alasan saya harus mencintai bahasa Inggris?

Baik, pertanyaan anda beralasan – bahwa untuk cinta seorang wanita harus ada hal-hal yang membuat anda jatuh cinta pada nya. Inilah alasan yang memaksa anda harus mencintai bahasa Inggris



## A. Apakah anda Cinta Duit?

Kalau anda mengatakan TIDAK CINTA DUIT. Saya tidak akan lanjutkan. Tapi rasanya anda tadi bilang 'Ya' ..hehe. Tahukah anda bahwa MUDAH sekali membuat duit dengan modal bahasa Inggris

### - Menjadi instruktur

Halah? berapa sih memangnya bayaran seorang instruktur bahasa Inggris? Okey, untuk saat ini bulan Desember 2009 bayaran saya untuk 1 jam mengajar di kantor-kantor rata-rata Rp. 300.000,-/60 menit. Ya itu kan Mr. Teguh kalau saya masa segitu? Okey, saya ambil harga terendah cukup 10% saja yaitu Rp. 30.000,-/jam

Anggap saja anda tidak mau bekerja keras, cukup dengan mengajar 4 jam per hari artinya setiap hari anda menghasilkan Rp. 120.000,- atau lebih dari 3 juta sebulan. Hanya dengan mengajar dari jam 8 pagi s/d 12 siang, selebihnya anda tidur. Tapi saya kan bukan sarjana pendidikan bahasa Inggris?

Jujur saja, sudah bukan rahasia lagi – banyak sarjana pendidikan bahasa Inggris tapi kemampuannya sangat miskin. Anehnya banyak yang hanya tamat SMA saja, bahkan saya mempunyai seorang siswa yang hanya background SD (Sekolah Dasar), karena hanya seorang pesuruh sekolah, tapi bahasa Inggris nya sangat lancar – bahkan saat ini ia sudah membuka kursus bahasa Inggris di daerah nya di Jawa Barat


### - Menjadi penterjemah

Penterjemah liar dong? mau liar mau ngga yang penting disini konteks nya DUIT dulu. Penterjemah liar seperti saya (lha kan belum disumpah) itu tarifnya Rp. 40.000,-/halaman ukuran A4 dengan spasi 1 ½ .. Anggap saja anda memulai dengan Rp. 8.000,-/halaman khusus untuk mahasiswa dengan menterjemahkan halaman-halaman dari textbook perkuliahan mereka, halah ..gampang banget loh, karena saat itu anda sudah memiliki kemampuan reading. Menterjemahkan 1 halaman benar-benar no sweat, piece of cake banget.

Kalau masalah marketing tentunya urusan anda. Yang jelas saat ini banyak sekali kampus-kampus yang isinya karyawan atau pekerja, mereka sudah lelah untuk menterjemahkan tugas-tugas bacaan dari dosen

Ini baru 2 (dua) contoh sederhana yang bisa anda kembangkan sendiri. Dan saya bertaunya kepada anda, adakah saatnya bahasa Inggris tidak dibutuhkan? atau sekedar dibutuhkan ataukah semakin dibutuhkan? Ingat, setiap bayi yang lahir di Indonesia – mereka adalah calon-calon konsumen anda, mereka butuh bahasa Inggris





## **B Apakah anda cinta ILMU?**

Tahukah anda betapa banyak sekali berserakan makanan-makanan enak yang masih ditulis dalam bahasa Inggris. Benar, bagaikan masakan – nikmat sekali. Saya biasa belajar mandiri, dan modal saya hanya textbook berbahasa Inggris saja.

Pernah saya main-main ke toko CD Komputer, lalu saya menemukan sebuah CD yang isinya adalah 4,000 ebook ex.pustaka (tentu dalam bahasa Inggris)

Waduh, Cuma Rp. 20.000,- perak saya bisa dapatkan 4000 ebook isinya dari berbagai macam dari fiksi maupun non-fiksi. Apakah hal yang sama bisa anda dapatkan dalam bahasa Indonesia?

Dan yang lebih nikmat lagi adalah RASA BAHASA INGGRIS ... Percaya atau tidak tapi nanti anda akan mengakui bahwa bahasa Inggris pun mempunyai rasa yang berbeda dengan bahasa Indonesia.

Saya tidak suka membaca novel-novel fiksi yang berbahasa Indonesia (bukan berarti mereka kurang bermutu), tapi jika novel-novel fiksi itu dalam bahasa Inggris saya suka membacanya, karena memang bahasa Inggris itu mempunyai rasa – yang tentunya tidak bisa saya ceritakan – bagaimana sih rasa Duren? – ya monggo cobain sendiri Hehe


## **C. Apakah anda ingin dihormati?**

Mari kita menghayal sejenak. Anggap saja tadi pagi ada seorang warga baru pindah dan tinggal dekat rumah anda. Ya, hanya seorang nenek tua dengan seorang cucunya yang masih duduk di bangku SD, katakan lah begitu.

Setiap jam 6 pagi anda liat si nenek itu, hanya pake baju kebaya nenek-nenek, jalan tunak tunuk didepan rumah anda. Pada pagi yang kesekian kali nya, anda sedang jogging tiba-tiba melihat nenek itu dari jauh – nampaknya ia sedang menerima telpon. Anda semakin mendekat mengarah pada nya, dan dalam jarak 1 meter anda dengar si nenek ternyata sedang bercakap-cakap dengan anaknya dalam BAHASA INGGRIS lancar pula .. Hmm, kesan pertama bagi anda, anda sampai tanpa sadar memperlambat langkah anda untuk mendengarkan si nenek, sampai si nenek salah tingkah

Esok pagi nya jam 6 anda lihat si nenek itu kembali jalan pagi, dan melintas dihadapan anda. Jujur saja, samakah kesan anda terhadap si nenek kemarin lusa, dengan saat ini? tentu saat ini anda akan merasa sungkan, segan dan menghormati saat si nenek itu kembali melintas dihadapan anda

Semoga saja beberapa contoh sederhana ini bisa membuka mata anda, betapa cantiknya wanita yang bernama 'bahasa Inggris' itu, betapa bernilainya, betapa bisa membuat anda bahagia baik moril maupun materil. Karenanya anda harus ..



### 3. Action untuk memilikinya

Anda yakin bahwa anda bisa memiliki wanita itu, dan anda pun telah jatuh cinta – kini saatnya anda take action, bergerak untuk memulai perburuan

Ingat, ilmu serupa dengan wanita. Anda harus mengejarnya kemana pun. Anda harus siap dengan jinak merpatinya ilmu, kadang terasa mudah kadang terasa ilmu itu menjauh kembali yang membuat anda nyaris putus asa. Ingat, begitulah sifat ilmu – jual mahal – ingin terus dikejar. Wanita sangat senang melihat anda bersusah payah, berkorban tenaga, pikiran dan materi demi mendapatkannya

Karena itu anda harus rela berkoban. **No gain without pain** .. tidak ada kemenangan tanpa PERIH (pain) yang harus anda rasakan. Dari kata 'perih' inilah menjadi kata 'prihatin'

### V.B Persiapan Material


Begitulah persiapan mental yang harus anda miliki sebelum anda mulai take action. Lalu bagaimana dengan persiapan materi ?

Tentu saja, kembali saya mengingatkan – cukupkah wanita anda miliki hanya dengan cinta? anda harus mengeluarkan mas kawin, mahar untuk memilikinya, lalu membina nya secara terus menerus. Tenang, persiapan material untuk menguasai bahasa Inggris hanya 1 (satu) saja yaitu KAMUS. Dan tanda-tanda orang yang kelak dijamin 100% GAGAL dalam belajar bahasa Inggris adalah '**malas membuka kamus**' sebaliknya tanda-tanda orang yang pasti sukses dalam belajar bahasa Inggris adalah '**gemar membuka Kamus**'. Silahkan introspeksi diri anda, tanda-tanda yang manakah yang ada pada anda saat ini. Kembali anda harus memiliki Kamus

Benar, hanya sebuah Kamus Inggris-Indonesia, Indonesia-Inggris yang perlu anda miliki. Tentu saja anda harus memiliki kamus yang berkualitas. Saya menyarankan anda untuk membeli sebuah kamus yang disusun oleh **Prof. Drs. Wojowasito, warna Hijau** – jangan warna lain. Karena kamus ini memiliki phonetic transcription yang sesuai dengan standard IPA (International Phonetic Association)

Kamus itulah alat anda, tinggal anda miliki bahan-bahan belajarnya. Ibarat membuat kue putu, disamping anda telah memiliki alatnya, tentu saja bahan-bahannya. Bagaimana cara membuatnya? tenang saja, akan saya jelaskan semuanya dalam ebook ini

www.e-compusoft.com



## Chapter VI

### Only 1 Way to Rome

**Loh?? ..bukankah banyak jalan menuju Roma** – Anda benar, tapi tidak semuanya tiba pada waktu yang sama. Ada yang tiba dalam waktu 1 hari saja, ada yang 3 hari, ada yang seminggu – ada yang sudah 3 minggu belum muncul juga, ibarat paket TIKI nyangkut di tengah jalan. Ada yang kecapean, nongkrong dulu di warung kopi terus balik lagi pulang ke rumah.

## **Maukah Anda** saya tunjukan **1 Jalan** paling **MUDAH, PRAKTIS dan CEPAT** untuk Tiba Di **Roma** ?

Jika Roma adalah kesuksesan dalam belajar bahasa Inggris, maka hanya ada 1 (satu) jalan paling mudah, paling praktis dan paling cepat untuk tiba di Roma, yaitu **langsung praktek**.

Lupakan saja semua tawaran jalan grammar ini dan itu, peraturan ini dan itu. Dan inilah yang akan saya buka blak-blakan kepada anda. Karena saya ingin anda semua tiba di Roma dengan Mudah, Praktis dan Cepat

### VI.A Jalan yang Harus dilewati

#### 1. **Passive Vocabulary**

Lihatlah bagaimana seorang bayi belajar bahasa. Pertama dia hanya menyerap kosakata dengan cara menyimak dan mengasosiasikan setiap kosakata baru dengan konteks peristiwa yang ia alami. Melalui pengulangan dan pengulangan kosakata dan asosiasi, bayi tersebut mendapatkan suatu kesimpulan arti untuk setiap kosakata yang ia dengar. Akhirnya bayi tersebut mendapatkan pemahaman sedikit demi sedikit dan semakin berkembang hari demi hari pada setiap rangkaian kosakata, rangkaian frasa dan kalimat yang ia dengar

Lihat pula bagaimana seorang tukang semir di pantai Kuta belajar bahasa Inggris. Bagaimana seorang bayi dia masuk kedalam lingkungan pengguna bahasa tersebut, mendengar ..mengasosiasikan, menyimpulkan melalui trial n error sehingga akhirnya terbentuklah pemahaman demi pemahaman tentang arti kata, frasa dan kalimat yang ia dengar

**Beginilah proses nya : Mendengar -> Asosiasi -> Menyimpulkan ->** (kembali ke awal)

Jadi yang dimaksud dengan passive vocabulary apa? yaitu kosakata passive yang anda pahami tetapi belum bisa menggunakan. Ya seperti bayi itu, seperti tukang semir itu ; orang bicara anda paham tapi anda sendiri belum bisa menggunakannya. Inilah tahap awal yang harus anda lalui yaitu membentuk passive vocabulary sebanyak mungkin

## 2. **Active Vocabulary**

Kembali pada bayi diatas yang kini sudah memiliki passive vocabulary berlimpah. Mulailah ia bereksperimen menggunakan passive vocabulary tersebut. Ia coba menggunakannya untuk berkomunikasi melalui bahasa lisan, sekaligus menguji kesimpulan tentang arti kata yang ia telah yakini selama ini

Kosakata demi kosakata, frasa demi frasa, kalimat demi kalimat ia ujikan dengan cara menggunakannya sebagai alat berkomunikasi – dan membuahkan kemantapan kesimpulan disamping semakin terbentuk kebiasaan-kebiasaan (habit) sebagai awal menuju automatically without thinking (otomatis tanpa berpikir)

**Beginilah prosesnya: Menguji kesimpulan arti kata, frasa, kalimat -> Kesimpulan akhir**

Rekan Netter Yth.

Inilah tahapan-tahapan seseorang dalam perolehan bahasa nya. Melalui passive vocabulary yang kemudian diolah menjadi active vocabulary dengan cara MENGGUNAKAN nya langsung dalam komunikasi baik dalam bentuk bahasa lisan maupun tulisan

### VI.B **Haruskah jadi tukang semir dulu?**


Lantas bagaimana caranya agar passive vocabulary saya berlimpah? dan bagaimana caranya agar saya menjalankan langkah-langkah belajar bahasa Inggris seperti yang telah diterangkan sebelumnya yaitu melalui mendengar -> asosiasi -> kesimpulan ?

Jika memang didekat anda terdapat sebuah komunitas yang menggunakan bahasa Inggris, tentu saja saya sangat menyarankan anda nyemplung dan membaur disitu.

Tetapi jika anda tidak mempunyai komunitas tersebut, maka tidak ada cara lain yang bisa anda gunakan untuk membentuk passive vocabulary sebanyak mungkin kecuali dengan cara MEMBACA .. benar, hanya itulah satu-satunya jalan alternative yaitu dengan cara **Mendengar atau Membaca** – yang mana saja yang mungkin anda kerjakan

Dengan cara mendengar, anda bisa melakukan asosiasi sesuai konteks yang tengah anda alami, begitupun dengan membaca – anda bisa melakukan asosiasi sesuai konteks penggalan adegan (scene) dimana kosakata baru tersebut anda temukan

**Tidak ada jalan yang lebih MUDAH, PRAKTIS dan MURAH dalam membentuk passive vocabulary anda kecuali dengan melalui READING !!**



## Chapter VII

### How to Win Speaking Skill

Jika anda tidak tinggal dekat lingkungan yang berbicara bahasa Inggris seperti lingkungan turis di Pantai Kuta, dll. – maka ketrampilan bicara (speaking skill) adalah ketrampilan yang **paling mudah** diperoleh dibandingkan skill lainnya seperti Listening, Reading dan Writing skill. Tentu saja pembentukan speaking skill tidak berdiri sendiri, sebagaimana yang saya tuliskan sebelumnya, anda tetap membutuhkan penguasaan kotasakata passive (passive vocabulary) yang berlimpah, itulah sebabnya mengapa reading skill benar-benar penting dan wajib disertakan dalam pembentukan skill apapun termasuk kemampuan conversation ini.

#### VII.a Macam-macam Conversation

Dalam kegiatan belajar mengajar bahasa Inggris, ada 3 (tiga) jenis conversation atau speaking yaitu structural conversation, functional conversation dan situational conversation. Silahkan anda amati contoh-contoh conversation berikut

##### 1. **Structural conversation**

Adalah pelajaran conversation yang ditujukan untuk membuat siswa mampu menggunakan kalimat-kalimat dalam bahasa Inggris menurut tingkat kesulitan struktur kalimat tersebut. Dari sederhana hingga struktur yang lebih kompleks, amati dialog antara John dan Mary disebuah restoran

John : may I borrow your pen?  
Mary : **yes, you may**  
John : by the way, will you come to my house this afternoon?  
Mary : **yes, I will**  
John : waiter, give me 2 cups of coffee please

##### 2. **Functional Conversation**

Adalah pelajaran conversation yang ditujukan untuk membuat siswa mampu menggunakan fungsi-fungsi komunikasi dengan benar, amati sbb.

John : may I borrow your pen?  
Mary : yes, please  
John : by the way, will you come to my house this afternoon?  
Mary : **with my pleasure**  
John : waiter, give me 2 cups of coffee please

Amatilah bagaimana perbedaan dialog 1 dan 2 tersebut diatas serupa tapi tak sama. Sekarang amati yang berikut

### 3. **Situational Conversation**

Adalah pelajaran conversation yang ditujukan untuk membentuk kemampuan siswa mengenali fungsi-fungsi khusus dalam komunikasi – berdasarkan situasi.

John : may I borrow your pen?

Mary : yes, please

John : by the way, will you come to my house this afternoon?

Mary : with my pleasure

John : waiter, give me **2 coffees** please

Lihat pada frasa 2 coffees – itu adalah salah satu contoh bagaimana penggunaan fungsi-fungsi khusus dalam komunikasi berdasarkan situasi. Di restoran, sudah biasa kita mengatakan 2 coffees walaupun secara grammar hal tersebut salah, karena 'coffee' biasanya dianggap sebagai uncountable noun

Kemampuan speaking saya masih NOL – terus bagaimana caranya agar saya mendapatkan tuntunan belajar speaking yang benar? yang tidak saja membentuk kemampuan structural conversation, tetapi juga functional conversation dan situational conversation?

Anda tidak perlu khawatir, karena biasanya kursus-kursus menggunakan handbook dari luar – walaupun yang saya amati kebanyakan buku-buku panduan belajar speaking import lebih menekankan functional secara berlebihan. Bukan berarti buku-buku impor tersebut tidak manfaat, tetap saja manfaat hanya saja anda memerlukan waktu yang panjang untuk dapat menguasai speaking skill ini.

#### **VII.b Perluakah Pronunciation?**

Pronunciation atau makhray atau pengucapan, merupakan salah satu ketrampilan wajib yang harus anda miliki pada pembentukan speaking skill anda. Dalam percakapan antara orang Indonesia dengan native speaker (pembicara asli), seringkali terjadi **kesalahpahaman** hal ini salah satu penyebab utama nya adalah Pronunciation yang salah – yang menimbulkan perbedaan arti – sehingga menimbulkan kesalahpahaman.

Silahkan anda coba membacanya lebih dulu, selanjutnya anda download file audio nya, ada di halaman belakang ebook ini.

Anggap saja ada 2 (dua) orang yang sama-sama mengatakan kepada bos, "ini tas saya". Anda tentukan siapa yang mengucapkannya dengan benar.

Download pengucapannya. **keterangan download** ada di halaman belakang ebook ini.

Good, A mengucapkan kalimat diatas dengan pronunciation yang benar. Sedangkan B mengucapkan kalimat diatas dengan pronunciation yang salah sehingga menimbulkan kesalahpahaman – kalimat si B ditelinga native speaker itu berarti 'ini permohonan saya', bukan 'ini tas saya'



Percaya atau tidak, dari 10 orang Indonesia yang telah lancar bicara bahasa Inggris, tidak lebih dari 2% saja yang menggunakan pronunciation dengan benar. Itulah sebabnya betapa seringnya terjadi miscommunication antara kita dengan native speaker dalam pembicaraan.

Ini adalah contoh-contoh bagaimana Pronunciation itu, dimana jika anda salah mengucapkannya maka akan menimbulkan perbedaan arti

Day	they
Tank	thank
See	she
Dead	dad
Leaf	leave

Itu hanya sekedar contoh saja, coba anda lihat baris pertama, berikut adalah contoh kata-kata yang masuk dalam kelompok itu ; day – they, den – then, death – that, daw – though, dsb.

Belum lagi kelompok lainnya. Disini anda bisa melihat betapa pentingnya penguasaan pronunciation sebagai penyempurnaan pembentukan speaking skill

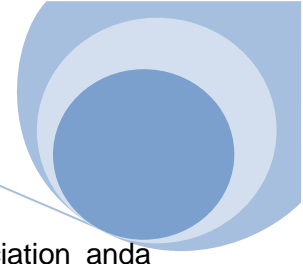
### **Apa keuntungan Anda menguasai Pronunciation?**

- Bahasa Inggris anda **berbeda** dari orang kebanyakan
- Anda lebih unggul dan **menangkan persaingan**
- Tidak menimbulkan **kesalahpahaman** saat bicara dengan orang asing (native speaker)
- Anda akan **dikagumi** rekan-rekan Anda, bahkan native speaker pun kagum pada Anda

Lha memang dimana bedanya? mungkin anda tambah penasaran. Baik dibawah ini ada bacaan singkat

**My name is Carlo and this is my brother Pete. My brother and I are always together. We are now with my mother. I have two sisters, they are Kathy and Tammy. I love them very much**

Silahkan anda coba membacanya lebih dulu, selanjutnya anda download file audio nya dan dengarkan, **keterangan download** ada di halaman belakang ebook ini.



Kini anda menyadari betapa pentingnya Pronunciation untuk dikuasai. Dalam pronunciation anda akan mempelajari apa itu **bunyi ledak** (plosive sounds), **bunyi getar** dan tidak getar (voiced and voiceless sounds), dsb.

Tanpa bermaksud melebih-lebihkan, salah seorang murid saya yang sekarang tinggal di Wisconsin, USA saat ikut serta dalam eksibisi di Los Angeles, sempat bicara dengan orang amrik – dan orang amrik tersebut heran mendengar pengucapan murid saya tersebut dan mengatakan “your english is perfect !! ..” Lain halnya dengan saya, kebetulan waktu itu saya menyewa seorang native teacher dari Inggris. Dia mengatakan pada saya, “you speak very good English !! ..”

### VII.c Apakah Phonetic Transcription itu?

Phonetic transcription atau **phonetic symbol** adalah simbol bunyi. Apakah sembarang bunyi? tentu tidak melainkan simbol bunyi bahasa. Kalau begitu sama dong dengan huruf atau alfabet? Ooh...beda. Tidak semua bunyi bahasa bisa di ‘huruf’ kan. Contoh gampang, tentunya anda sudah pernah mendengar bagaimana mengucapkan kata-kata ini dalam audio MP3 sebelumnya, amati awalan bunyi nya

that	them	→ [ð]
this	their	
they	mother	

Adakah huruf yang bisa mewakili ‘bunyi awal’ dari setiap kosakata diatas? tidak ada bukan. Tetapi jangan salah, ada simbol bunyi (phonetic symbol) yang bisa mewakili bunyi diatas. Saya berikan 1 (satu) contoh lain bagaimana manfaat penguasaan phonetic transcription ini untuk belajar mandiri Anggap saja anda menemukan sebuah kata-kata baru yaitu “pleasure” .. lalu anda liat phonetic symbols nya sbb.

**/plezə plezə pleʃə/**

Setelah anda melihat phonetic symbolsnya anda bisa membaca kata tersebut dengan benar yaitu [download disini](#)

Masih ingat audio MP3 puisi epic “Canterbury Tales”) inilah bunyi kalimat pertama jika dituliskan dengan phonetic transcription

**/wɒnðətɒprɪlwiθhɪzʃəʊθəsɪθə/**

Bayangkan jika anda tidak bisa membaca phonetic symbol? mungkin anda akan membacanya dengan salah. Phonetic transcription sangat penting untuk dipahami bagi anda yang ingin mampu belajar bahasa Inggris secara mandiri. Tentu saja memang itu yang saya inginkan. Anda tidak bisa bergantung terus kepada guru, saya hanya sekedar membuka simpul tali yang selama ini mengikat anda, lalu saya tunjukkan jalan, saya tuntun anda beberapa langkah – saya berikan petunjuk lengkap – dan GO !! ..anda harus melangkah sendiri, sebagaimana saya dulu.





Jadi jelaslah bahwa penguasaan phonetic itu bermanfaat bagi anda untuk belajar mandiri dalam membunyikan (membaca) dengan tepat kata-kata baru yang anda temukan, disamping untuk menulis bunyi-bunyi bahasa yang anda dengar

Ada **2 (dua) jenis** phonetic transcription yaitu :

### (1) Trager-Smith System

Tragger dan Smith adalah nama 2 (orang) linguist yang menciptakan sistim phonetic symbol ini. Sistim ini hampir sebagian besar digunakan di Amerika. Anda bisa melihat contohnya di kamus webster. Atau anda bisa cari info nya dari wikipedia

(2) **International Phonetic Association** (IPA) lebih banyak digunakan, bahkan hampir di semua negara yang mempelajari bahasa Inggris sebagai bahasa asing atau bahasa kedua. Contohnya bisa anda lihat di Kamus Hornby, atau Kamus Inggris-Indonesia, Prof. Drs. Wodjowasito, atau yang seperti dibawah ini

**/wɒnˈdɒtəprɪlwiθhɪzʃəʊθəsɪːθə/**

Saya sangat menekankan kepada anda untuk menguasai Phonetic Transcription sistim IPA saja baik membaca maupun kemampuan menulis menggunakan phonetic tersebut.

### VII.d How to win Speaking Skill

Siapa lagi yang ingin Mampu **Bicara Bahasa Inggris** dengan **Pronunciation yang benar** hanya dalam 4x Belajar dengan Mudah, Praktis dan Cepat Tanpa melalui **GRAMMAR yang Membosankan** atau saya Kembalikan 100% Uang Anda dari dompet saya !!

Haduh? apa ngga lebay neh? ..hehe

Walaupun nampak bombastis namun memang demikian apa adanya. Saya pernah mengatakan pada anda kemampuan yang paling MUDAH dibentuk adalah **speaking skill** – walaupun saat ini anda NOL kemampuan, jika cara belajarnya benar, dalam 4x belajar saja anda sudah lancar mendiskusikan gambar, bahkan dengan **pronunciation yang benar**

Itulah sebabnya mengapa saya berani mengatakan pada siapapun yang sudah merasa patah arang, frustrasi dengan bahasa Inggris – ayo, datang kembali – welcome back again brother !! ..saya siap membuktikan bahwa anda sebetulnya BERBAKAT kok, tarohan yuk !! ..hehe. Baik saya akan membuktikan bahwa jika cara belajarnya benar, maka anda akan menyadari bahwa bahasa Inggris itu memang mudah. Mari kita buktikan



Silahkan anda download pelajaran speaking dengan metode, pendekatan serta teknik yang benar dibawah ini. Link di copy paste saja di browser anda, untuk **download**. Hubungi saya jika ada masalah download [admin@e-compusoft.org](mailto:admin@e-compusoft.org) atau [teguhhandokosusilo@yahoo.co.id](mailto:teguhhandokosusilo@yahoo.co.id)

## **Saya siap buktikan - Anda Berbakat !!**

Download **Lesson 1 – Lesson 4** di:

<http://www.myenglish01.e-compusoft.org>

### **Bagaimana tantangan saya?**

Saya yakin saya tampil sebagai **pemenang** karena saya berhasil membuktikan bahwa ternyata anda BERBAKAT.

Materi speaking 1 s/d 4 diatas sekedar membuktikan bahwa bahasa Inggris itu memang mudah, bahkan jika cara belajarnya benar – dalam waktu singkat anda sudah memperoleh kemajuan yang tidak pernah anda bayangkan sebelumnya, bukan?

### **VII.e Tahapan pembentukan Speaking Skill**

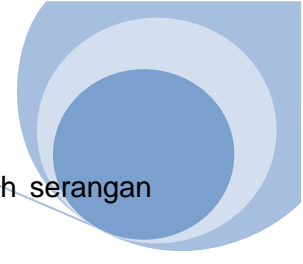
Jika anda melihat rekan anda bicara bahasa Inggris dengan begitu lancar – akuilah .. bahwa dia pun pernah mengalami saat yang sama seperti yang anda rasakan saat ini. Saat dimana kemampuan bahasa Inggris nya NOL – dan masa itu pun pernah saya alami juga

Semuanya perlu tahapan, dan sebagaimana ungkapan legendaris “**selalu saja ada saat pertama**”. Perbedaannya adalah bahwa mereka yang mengetahui **cara yang benar** akan dapat tiba di Roma dengan sangat lebih cepat, mudah dan praktis – dibandingkan mereka yang berusaha mencari jalan ke Roma tanpa panduan yang benar. Karena tidak semua kursus bahasa Inggris mempunyai panduan yang benar, untuk menuju Roma dengan cepat, mudah dan praktis

#### **1. Receptive Speaking**

Inilah kemampuan speaking (speaking skill) tahap I yang harus anda miliki. Receptive speaking artinya kemampuan speaking yang sifatnya menerima serangan – atau gampangnya kemampuan dalam menjawab pertanyaan.

Ibarat pencak silat – maka tahap I adalah membentuk kemampuan dalam menangkis serangan dulu. Contoh materi receptive speaking adalah Lesson 1 s/d 4 speaking yang baru saja anda download diatas. Anda berlatih bagaimana menangkis serangan dalam berbagai variasi kalimat seperti kalimat



nominal, verbal dengan menggunakan kalimat inti (kernel sentence) ibarat silat – adalah serangan dengan gerakan dasar

## **2. Productive Speaking**

Jika anda sudah memiliki kemampuan dalam menangkis serangan/menjawab pertanyaan – maka langkah berikutnya adalah membentuk kemampuan productive speaking atau kemampuan menyerang, atau bertanya. Disini anda berlatih bagaimana memberikan pertanyaan dengan menggunakan berbagai macam variasi kalimat

## **3. Descriptive Speaking**


Anda sudah memiliki kemampuan menangkis serangan (receptive skill), anda juga sudah memiliki kemampuan menyerang (productive speaking), maka selanjutnya adalah membentuk kemampuan gabungan menangkis-menyerang digabungkan dalam rangkaian kalimat sederhana (simple sentence), kalimat gabungan (compound sentence) dan kalimat kompleks (complex sentence), dan kalimat rumit gabungan (compound complex)

Itulah tahapan-tahapan pembentukan kemampuan speaking. Jadi anda santai saja, Bidik 1 tahap dulu dan kuasai secara mapan, barulah melangkah pada tahapan berikutnya. Tentu saja untuk pembentukan kemampuan speaking tahap II anda sudah harus memiliki passive vocabulary yang cukup banyak – hal ini bisa diperoleh melalui kegiatan belajar “menterjemahkan bacaan’ secara bertahap

www.e-compuft.com

## Chapter VIII

### How to Win Reading Skill



Reading skill – inilah uji nyali sebenarnya .. Reading skill merupakan salah satu skill disamping writing skill yang benar-benar membutuhkan pengorbanan anda, terutama dalam **pikiran, waktu** dan **tenaga**.

Untuk itulah membentuk reading skill benar-benar memerlukan persiapan segalanya – serius lho. Diantaranya adalah anda harus mengamati pada jam berapa setiap harinya anda dalam keadaan kondisi pikiran yang fresh – yang nantinya anda curahkan untuk menganalisa kata per kata, frasa per frasa, kalimat per kalimat demi mendapatkan maknanya. Jangan sampai energi sisa yang anda gunakan untuk membentuk reading skill

#### VIII.a Language in Action

##### Masih ingat kisah tukang semir di Pantai Kuta?

Di pantai Kuta tukang semir ini nyemplung dalam suatu wahana bahasa, dimana didalamnya ia mendapati berbagai bentuk demonstrasi semua ragam kalimat yang digunakan dalam bahasa, dari kalimat sederhana, gabungan, kompleks, kompleks-gabungan. Dari ragam bahasa formal, informal baik baku maupun bahasa yang tidak baku, termasuk slang dan jargon didalamnya. Si tukang semir bagaikan sebuah kapal yang nyemplungkan diri ditengah-tengah gelombang laut yang tengah bergelora, carut marut dengan hantaman ombak dari berbagai gaya, berbagai bentuk serta warna. Dan seperti pepatah “**Laut yang tenang tidak akan menghasilkan Nakhoda yang baik**”


Akhirnya sedikit demi sedikit, waktu demi waktu – tukang semir tersebut mampu membaca dan memahami sifat dari setiap gerakan ombak yang datang serta mampu mengendalikannya. Begitulah dahsyatnya belajar bahasa melalui Listening

##### Reading pun tak kalah dahsyatnya

Sebagaimana kisah si tukang semir yang bagaikan kapal nyemplung ke samudera kalimat yang tengah bergelora, begitupun reading. Dalam reading anda sama halnya sebuah kapal yang nyemplung kedalam gelombang laut pasang yang tengah bergelora, hanya saja yang membedakannya adalah dalam reading bentuk bahasa yang anda hadapi adalah bentuk bahasa tulisan.

Dengan segenap kemampuan pikir, anda harus mampu memahami bentuk, sifat dan gaya setiap kalimat yang menghantam anda – mengendalikannya sehingga anda lama kelamaan terbiasa, bahkan menganggap gelombang samudera kalimat tersebut bagian dari diri anda. Ingat, skill adalah sesuatu yang sudah melebur dalam darah anda, anda dapat melakukannya secara otomatis tanpa berpikir (automatically without thinking)

Orang yang belajar bahasa melalui **Listening atau Reading** – tanpa disadari ia mendapatkan semuanya baik dari vocabulary, grammar maupun pemahaman struktur kalimat. Mantap bukan?



## VIII.b The Power of Reading

Okey, Mr. Teguh – anda mengatakan bahwa belajar bahasa yang paling **powerful** adalah langsung nyemplung ke wahana **listening atau speaking**? BENAR !!

Tapi kalau saya amati, lebih mudah belajar bahasa melalui Reading daripada Listening. Alasan nya kalau listening orang mengucapkan kalimat begitu saja berlalu dan tidak bisa diamati dan dipahami saat itu juga, sedangkan belajar melalui Reading kita bisa mengamati-kalimat yang tengah kita hadapi. Berarti lebih mudah belajar melalui Reading dong? BENAR !!

Okey .. disamping itu belajar melalui wahana listening agak merepotkan karena tidak mudah mencari suatu wahana listening dimana kita boleh menyatu didalamnya? BENAR !!

Kalau begitu bagaimana alau saya ambil kesimpulan saja bahwa dari kedua wahana belajar paling dahsyat tersebut yaitu wahana Listening atau Reading – yang **paling MUDAH, MURAH dan PRAKTIS** adalah belajar melalui **wahana Reading**? ..Sangat Benar !!

**Tahukah Anda** bahwa dengan belajar melalui reading tanpa disadari :

1. Penguasaan kosakata anda akan meningkat dengan pesat
2. Pemahaman struktur kalimat akan terbentuk tanpa disadari
3. Pemahaman grammar terbentuk dengan sendiri nya

Jika ke **3 (tiga) unsur** diatas sudah ada pada diri anda, maka membentuk kemampuan bicara (speaking skill) semudah membalikkan telapak tangan saja.

Kemampuan bahasa Inggris saya masih NOL – kalau begitu saya langsung belajar reading saja tanpa perlu belajar Speaking lagi. Bukan begitu yang saya maksudkan, speaking skill tetap saja merupakan skill dasar yang perlu anda bentuk, tapiii ... reading skill adalah skill WAJIB yang harus juga anda lakukan. Apapun skill bahasa yang tengah anda bentuk, pastikan anda tetap tidak meninggalkan pembentukan READING SKILL ini.

## VIII.c 6 (enam) tahap Reading Skill

Okey kalau begitu saya akan membentuk reading skill sekarang. Saya ambil kamus dan sebuah novel atau majalah berbahasa Inggris – langsung terjemahkan, bukan?

No !! .. **tahan dulu**, nanti malah anda patah ..



Sebagaimana halnya pembentukan speaking skill yang memiliki tahapan demi tahapan, begitupun dalam pembentukan reading skill. Anda tidak cukup bermodal kamus lalu asal comot sembarang bahan bacaan

Dalam pembentukan reading skill yang sangat menantang bukan saja ARTI kata per kata, tapi bagaimana mendapatkan makna utuh dari setiap kalimat yang anda hadapi. Untuk contoh klasik coba anda lihat kalimat berikut ini

*If you step on my toes, I won't run the school*

Ini adalah contoh kalimat dimana tingkat kesulitannya bukan pada structure tetapi pada pemilihan arti kata sesuai konteks. Arti kalimat tersebut adalah “jika kamu menyinggung perasaan ku, aku tidak mau mengelola sekolah itu”. Contoh lain seperti

*The bell having rung, the students all got happy*

Kalimat ini selain memiliki struktur kalimat tingkat tinggi (absolute construction), juga tantangan dalam menentukan arti kata ‘got’. Itulah sebabnya anda jangan mengambil sembarang bahan bacaan. Carilah bahan bacaan yang sudah disusun sedemikian rupa untuk kepentingan pembentukan reading skill yang biasa disebut dengan **Graded Readers**, atau Leveled Readers, dsb. bahan bacaan tersebut dalam bentuk novel fiksi ataupun non-fiksi ukuran saku (pocket book) dan tipis2, dibelakang buku tersebut ada tulisan tentang tingkat kesulitan bacaan tersebut

Para ahli TEFL membagi kemampuan reading dalam **6 tingkatan**, ada yang menyebutnya dengan : Grade 1, Grade 2, Grade 3 ....s/d Grade 6, ada juga yang menyebutnya dengan Level 1, Level 2, Level 3, ...Level 6. Yang lain menyebutnya dengan Pre Elementary, Elementary, Pre Intermediate, Intermediate Pre Advanced, Advanced

### Mulai dari **Grade 1**

Betul, mulailah dengan bahan bacaan berlabel grade 1 atau yang setara. Pilihlah judul novel fiksi atau non fiksi yang menarik bagi anda, sehingga anda selalu termotivasi untuk mengetahui isi bacaan tersebut dan menikmatinya

Setelah habis bacaan yang pertama dari grade 1, ambilah judul lainnya yang masih dalam grade yang sama – jangan langsung melangkah ke grade 2 kecuali jika anda sudah tidak merasakan lagi kesulitan yang sangat. Begitulah secara rutin setiap hari anda menikmati bacaan-demi bacaan, naiklah secara bertahap kepada bacaan tingkat berikutnya sampai pada bacaan Grade 6.

Setelah anda merasakan mudahnya memahami bacaan Grade 6 – barulah saatnya ibarat pendekar turun gunung. Mulailah mengambil majalah, surat kabari, textbook atau literatur apapun. Beradaptasi lah sebentar, tidak lebih dari 3 (tiga) bulan anda sudah memiliki kemampuan reading skill yang permanen

Saat itulah anda akan merasakan sensasi baru – bahwa **bahasa Inggris ternyata punya rasa** – punya keindahan yang berbeda, yang tidak anda temukan dalam bahasa Indonesia. Bukan berarti Bahasa Indonesia ngga indah loh, saya mengatakan bahwa rasa yang anda temukan dalam bahasa Inggris berbeda sekali.



**Terus bahan bacaan Grade 1 s/d 6 cari dimana?** cari saja di internet banyak – di [www.4shared.com](http://www.4shared.com) anda masukkan kata kunci “leveled readers” atau “graded readers”. Saya menyarankan anda memilih novel (graded readers) yang bersifat fiksi daripada non-fiksi, karena variasi kalimatnya sangat beragam

#### VII.d Cara belajarnya bagaimana?

Persiapannya tentu saja Kamus Inggris-Indonesia, Prof. Drs. Wodjowasito warna hijau, buku tulis dan Graded Reader 1 (tingkat 1). Pilihlah judul buku yang menarik, sehingga anda sangat bermotivasi untuk mengetahui jalan ceritanya, menikmatinya sekaligus membiasakan dengan pemahaman kosakata serta struktur kalimatnya. Buka halaman pertama dan mulai menterjemahkan kalimat demi kalimat. Anggap saja anda menemukan sebuah paragraf

There, on a bed of earth, was Count Dracula. At first Jonathan thought he was dead. His eyes were open, and his face was pale. No breath came from his mouth or nose, and there was no sign of a heart in his chest. But there was something about his eyes that frightened Jonathan. They did not have the glassy look of death. They looked up into the air above him, but they were filled with a terrible hate.

Lalu anda mulai mencoba **menterjemahkannya** kalimat demi kalimat, inilah langkah-langkah yang anda kerjakan

1. **Mengartikan** kata yang belum dipahami, dilihat phonetic nya agar tahu cara mengucapkan kata itu dengan benar

There, on a bed of earth, was Count Dracula

There	: sana, disana, kesana
bed	: tempat tidur
earth	: tanah, dunia
count	: hitung, menghitung, gelar bangsawan

2. **Memilah** arti kata yang sesuai dengan konteks nya

There	: disana,
bed	: tempat tidur
earth	: tanah
count	: gelar bangsawan

3. **Menyusun** nya agar menjadi sebuah kalimat

Disana, ditempat tidur diatas tanah, gelar bangsawan ..

4. **Menterjemahkan** nya menjadi sebuah pemahaman

“Disana, terbaring diatas tanah – Pangeran Drakula ... “




Begitulah, tidak ada cara lain. Saya pernah menterjemahkan 1/3 halaman dan memakan waktu 1 jam asli. Puluhan kali buka kamus nya – tapi dari hari ke hari frekwensi buka kamus itu berkurang. Awalnya 1 halaman sampai 20x, selanjutnya 15x ..10x ..5x ..selanjutnya paling2 hanya 1x buka kamus setelah sekian halaman.

Kembali saya tekankan, pembentukan reading skill hukumnya WAJIB. Dan efeknya suaaaaangat powerful dalam akselerasi pembentukan skill lainnya. So?? ..

[www.e-compusoft.com](http://www.e-compusoft.com)





## Chapter IX

### How to Win Listening Skill

**Listening skill** atau ketrampilan menyimak serupa dengan reading skill – artinya anda sebagai decoder harus mampu memecahkan semua kode-kode bahasa lisan yang diucapkan oleh seseorang, baik itu berupa kata, frasa, ataupun kalimat dari yang sederhana, gabungan, kompleks sampai gabungan kompleks termasuk variasi bahasa, dll. Cara yang paling mudah adalah dengan terjun langsung ke wahana sosial dimana kumpul disitu para pembicara asli (native speaker) seperti tempat-tempat wisata, dll.

Ada **alternative lain** tanpa harus nyemplung ke wahana semacam itu?

#### IX.a Reading adalah stepping stone

Tentu saja, dan saya yakin anda sudah bisa menebak 'alternative' yang saya maksudkan – yaitu melalui **READING**. Betul, reading lagi ..reading lagi. Ya menurut saya memang reading itulah trick paling jitu, paling cepat dan paling mudah yang bisa membantu terbentuknya skill lain secara praktis. Karena dalam reading sama halnya anda memiliki decoder untuk

1. Memahami kata
2. Memahami frasa
3. Memahami kalimat
4. Memahami variasi bahasa
5. Memahami grammar


Hanya saja dalam bentuk tulisan – dan itu lah stepping stone atau batu loncatan menuju **pembentukan Listening skill**. Jika anda sudah memiliki kemampuan memahami literature berbahasa Inggris – anggap saja Grade 1 – maka anda hanya perlu ber adaptasi sebentar saja untuk mampu memahami pembicaraan yang menggunakan kalimat yang ada pada Grade 1 tersebut

Bisa juga listening skill ini dibentuk belakangan, yaitu setelah anda memiliki kemampuan reading skill hingga level 6, barulah anda mulai dengan pembentukan 'listening skill' ini

#### IX.b Bagaimana caranya

Saat ini banyak sekali audio-book gratis tersebar di internet, saya sendiri memiliki hampir lebih dari 40 giga audiobooks. Pilih salah satu audio book yang menarik misalnya "Cinderella", pertama anda baca dulu bab I setelah selesai – cobalah dengarkan audio MP3. Lalu lanjut bab II anda baca – lalu dengarkan audio MP3. Setelah anda merasakan kemudahan, cobalah secara dadakan anda langsung mendengarkan audio nya tanpa melalui teks nya lagi

Apakah harus rutin? halah ..ini ngga perlu dijelaskan lagi. Skill itu tidak bisa ditebus dengan cara apapun kecuali dengan praktek ..praktek..dan praktek sampai otomatis tanpa berpikir



## Chapter X

### How to Win Writing Skill

Writing skill merupakan skill yang dibentuk terakhir, begitu menurut pendapat ‘Audio Lingual Method’ dengan pendekatan **aural-oral approach** nya. Mereka mengatakan bahwa tahapan pembentukan skill adalah Listening before Speaking – Speaking before Reading – Reading before Writing

Writing skill atau ketrampilan menulis merupakan ketrampilan produktif (productive skill) yang tahapannya harus melalui passive skill dulu. Dalam menulis serupa dengan speaking – semua kemampuan passive anda didemonstrasikan hanya saja dalam bentuk tulisan

Tentu saja anda harus sudah berlimpah dalam hal passive vocabulary, disamping pemahaman struktur kalimat dari

1. **Kalimat sederhana** (simple sentence)

Kalimat sederhana adalah kalimat yang hanya berisi sebuah subject dan predicate saja contohnya

John writes a letter  
John is clever

2. **Kalimat gabungan** (compound sentence)

Kalimat gabungan adalah kumpulan lebih dari sebuah kalimat sederhana, contoh

John writes a letter and Mary writes a letter  
John and Mary writes a letter  
John is clever and Mary is clever too

3. **Kalimat kompleks** (complex sentence)


Kalimat kompleks adalah kalimat yang menggunakan anak kalimat (subordinate clause) contoh

John who is from Canada likes Jazz  
This is the place which I visited last year

4. **Kalimat kompleks gabungan** (compound complex sentence)

Kalimat kompleks gabungan adalah kumpulan lebih dari sebuah kalimat kompleks contoh

Mozart who was genius met Mary at school because that was the only place where they can met



## X.a Cara belajarnya

Banyak sekali buku-buku tentang pembentukan writing skill ini, yang sangat saya rekomendasikan adalah buku-buku serial L.G Alexander diantaranya First Thing First, Practice and Progress, Developing Skill dan Fluency in English. Untuk writing bisa anda mulai dari Practice and Progress.

Untuk cara belajarnya pun mudah, anggap saja anda sudah memiliki buku Practice and Progress – maka selanjutnya anda mulai dari passage 1 (cerita 1), sbb.


1. Anda baca cerita tersebut
2. Buka kamus untuk kosakata baru yang anda belum mengerti
3. Baca kembali dan pahami
4. Jawablah pertanyaan secara tertulis tanpa melihat bacaan tersebut lagi
5. Ceritakan kembali cerita tersebut dari sisi anda sebagai penulis
6. Ceritakan kembali cerita tersebut, kali ini anggap saja penulis adalah rekan wanita anda
7. Ceritakan kembali cerita tersebut, kali ini anggap saja penulis adalah rekan pria anda

Jika sudah selesai anda bisa lanjut pada pelajaran tentang structure, dll. Untuk setiap kata-kata baru atau struktur baru yang anda temukan, cobalah membuat contoh kalimat anda sendiri. Tentu saja semua tahapan ini anda kerjakan secara tertulis

Buku *Practice and Progress* ini sangat bagus sebagai panduan pembentukan Writing Skill, karena anda akan dibimbing tahap demi tahap, dari mulai menulis dengan menggunakan kalimat simple, compound, dst.

## X.b Bagaimana dengan Vocabulary

Anda tidak perlu khawatir, disitulah hebatnya Reading .. dengan selalu membaca literature berbahasa Inggris sebagaimana yang saya tuliskan diatas, kemampuan vocabulary anda sangat pesat sekali. Itulah sebabnya saya menyarankan pilihlah novel yang sifatnya fiksi – karena lebih kaya dalam permainan kata, dalam permainan struktur, dalam gaya dan warna, dll.



## Chapter XI

### How to Win Grammar

Apakah **Grammar** penting untuk dipelajari secara khusus? Jika anda ingin membentuk kemampuan writing anda dengan baik tentu saja grammar perlu dipelajari secara khusus, karena apa yang ada dalam bahasa tulisan adalah gaya bahasa standar formal. Grammar sendiri pada awalnya nampaknya bermain rumus-rumus, namun pada grammar tingkat tinggi justru bermain feeling dan rumus menjadi sangat relative.

Jika anda tertarik ingin menguasai grammar secara tuntas dan sistematis, buku-buku yang saya rekomendasikan adalah sbb.

1. **English Sentence Structure**, Robert Krohn
2. **Modern English Structure**, Marcella Frank (Vol. 1)
3. **Modern English Structure**, Marcella Frank (Vol. 2)

Mulailah anda pelajari dan tuntaskan latihan-latihan pada buku No.1 lalu No. 2..dan terakhir adalah Modern English Structure Vol. 2 – disitu Grammar sudah tidak berani bermain rumus lagi, tapi bermain feeling sesuai konteksnya. Maksudnya apa sih? Yah silahkan lakoni dulu, karena susah sekali saya terangkan kecuali harus anda ‘rasakan’ langsung.

Bahasa Inggris, sebagaimana ilmu lainnya – seperti wanita. Dia harus anda minati, anda dekati, anda kejar, anda korbakan semuanya untuk memiliki nya.

Setelah dimiliki anda gauli, anda melebur – anda merasakan. Rasa yang susah diterangkan dengan kalimat, mulailah tersingkap rahasia demi rahasia selama pergaulan anda dengan wanita yang kini telah menjadi istri anda itu, dan melahirkan buah yang manfaat. Di awal perjalanan anda mengabdikan demi memiliki nya, kini dia mengabdikan kepada anda. Begitulah ilmu, ciyee ..

#### **Believe it or Not**

Saya punya adik yang kini tugas di BPKP bag. investigasi. Dulu waktu masih SMA dia saya push membentuk bahasa Inggris sesuai dengan apa yang saya paparkan pada ebook ini. Waktu itu dia baru melangkah membentuk kemampuan reading – saya kasih dia buku2 nya secara bertahap dari level 1 tentunya, plus dilengkapi Kamus Inggris-Indonesia, Prof. Drs. Wojowasito. Saya sendiri menggunakan kamus monolingual, Hornby. Saya bilang pada dia

“Nanti suatu saat kamus itu sudah tidak bisa membantu banyak ..dan mau tidak mau kamu akan beralih menggunakan kamus monolingual (Inggris-Inggris) ini ...”, saya pun sempat mengatakan pada dia bahwa suatu saat dia akan merasakan RASA bahasa Inggris.

Jujur saat itu adik saya tidak mengerti apa yang saya maksudkan, jadi saya bilang “nanti, coba lihat saja ...”



Beberapa tahun kemudian saat dia sedang kuliah di STAN, waktu itu dia dapat tugas dari dosennya membaca textbook “Advanced Accounting”, rupanya dia diam2 baca yang versi Indonesia setelah itu dia membaca yang original, yang langsung berbahasa Inggris. Lalu dia bilang pada saya

“ Mas Teguh, bener laen ya rasanya ..kalo kita baca yang langsung ber bahasa Inggris” ...

Dan saat itu memang dia tanpa sadar sudah tidak menggunakan kamus Inggris-Indonesia lagi, tetapi kamus Inggris-Inggris, karena seperti yang saya katakan, semakin dalam anda mempelajari bahasa Inggris semakin anda bermain rasa, dan anda akan menyadari bahwa bahasa Inggris itu tidak punya rumus yang pasti, melainkan se-enak wudel nya. Hehe ..

### **XI.a Buku Grammar ber bahasa Indonesia**

Saya sarankan sebaiknya tidak usah belajar Grammar dari buku-buku ber Bahasa Indonesia. Bukannya mereka tidak bagus, tapi lebih powerful anda langsung belajar grammar dari buku-buku yang saya rekomendasikan diatas

Saya kadang merasa prihatin melihat buku-buku pelajaran bahasa Inggris yang dipakai di Sekolah Dasar (SD) atau Sekolah Menengah pertama (SMP),tidak sedikit penulis nya melakukan kekeliruan dalam penggunaan struktur kalimat, ataupun grammar. Belum lagi salah ketik itu sudah menjadi hal umum di buku-buku ber bahasa Indonesia


Saya sampai sekarang masih **penasaran**

Saya ingin sekali mendapati buku-buku literature berbahasa Inggris (textbook) yang terdapat SALAH KETIK, walaupun sekedar satu kata saja. Sampai sekarang saya belum pernah mendapatkannya – barangkali anda sudah? Saya sampai terkagum-kagum, weleh2 ..begitu telitinya disana. Kalau buku-buku ber bahasa Indonesia kan lain, salah ketik dianggap biasa saja seperti

yaitu           -> yaiut  
yang           -> yagn

Tapi asik juga sih, jadi ngga terlalu serius. Pernah juga saya jadi fresh ketawa sampai ngeces membaca salah ketik ‘analisa --> analsia. Halah, anal ..artinya apa, sia ..dalam bahasa Sunda artinya kamu, padahal itu buku resmi banget – dibagikan kepada peserta seminar sebelum dimulai. Mana udah pasang muka wibawa banget tuh yang nyusun buku nya saat dia mau membaca kan ringkasan hasil penelitian nya didepan peserta seminar

**Peace ..No offense**



## Chapter XII

### Miscellaneous

#### XI.a Perlukah Kursus Bahasa Inggris

Anda sebenarnya beruntung, jujur saja saat sekolah dulu saya termasuk kurang beruntung – nafsu besar dana kurang. Saat sekolah saya ingin sekali ingin ikut kursus ini dan itu, tapi keadaan ekonomi yang kurang mendukung. Paling sedih kalau teman2 sekelas lagi rembugan mau ikut kursus ini dan itu, saya lebih baik menghindar – saya sebetulnya kepingin tapi dana ngga ada. Hiks ..hehe...nostalgia ni ye

Kelas II SMA semester ke 2 saya bikin gebrakan, saya buat jadwal belajar bahasa Inggris setiap hari yang saya jalani dengan disiplin. Yang saya pelajari secara teratur saat itu adalah Reading (membaca novel), Structure/Grammar, Conversation, Writing. Saya selalu membagi waktu saya setiap hari untuk menyentuh materi tersebut misalnya


Senin	Selasa	Rabu
Reading 2 Jam	Reading 2 Jam	Reading 2 jam
Speaking 30 menit	Writing 30 menit	Grammar 30 menit
Grammar 30 menit	Speaking 30 menit	Speaking 30 menit

Saat saya diterima di UNJ Jurusan Pendidikan Bahasa Inggris, saat itu bicara saya sudah lancar, sudah mampu membaca majalah, koran, textbook berbahasa Inggris, sudah lancar menulis berlembar-lembar. Dan tidak ada satupun teman yang percaya bahwa saya tidak pernah mengikuti kursus bahasa Inggris dimanapun

Kebiasaan belajar mandiri itu terbawa sampai sekarang, saya belajar mengetik sampai akhirnya saat ini mencapai kecepatan 600 EPM, juga belajar gitar klasik, teknisi komputer/LAN, video editing, sampai akhirnya bulan Mei 2008, atau kurang lebih setahun yang lalu saya mulai tertarik dengan bisnis online, pun saya belajar sendiri – alhamdulillah. Ada kelebihan dan kekurangannya belajar sendiri, kelebihanannya kita tumbuh sesuai corak warna kita sendiri dari trial-and-error, kekurangannya ya buang waktu. Tapi puas dong .. Saya tidak menganjurkan anda belajar mandiri, karena jujur saja hal tersebut buang waktu

Anda tinggal mengikuti arahan yang saya berikan pada ebook ini, karena ternyata **kursus bahasa Inggris terbaik adalah diri anda sendiri**. Karena membentuk skill perlu waktu, perlu tenaga, perlu disiplin. Tidak ada satupun kursus di dunia ini yang sim salabim bisa membuat lidah anda lancar berbicara hanya dengan dikerok dengan sendok dan di jampi-jampi

Lihat dulu contoh jadwal belajar saya diatas, selalu ada READING bukan? Ya, reading memang kunci menguasai bahasa Inggris dengan cepat, mudah dan murah. **No Gain without Pain ..**



Tidak ada kesuksesan tanpa PERIH dulu. Anda tidak berani perih? tidak berani bersusah payah praktek dan praktek ..gerak dan gerak? ya ngga usah mengkhayal menguasai bahasa Inggris, walaupun Anda mendatangkan dewa dari Inggris sekalipun hasilnya NOL. Apalagi yang Cuma mengandalkan kursus di kelas belajar 2x seminggu @ 90 menit dan dirumah tidak maudilatih. Halah buang duit aja, ujung2nya juga bosen

### **XI.b Hebatkah Pengajar Native Speaker?**

Mungkin anda terpikir, kalau gurunya langsung Native speaker lebih okey kali? ..Saat ini memang banyak sekali kursus bahasa Inggris dengan iming-iming label **Native Speaker**, dan kursus seperti ini memang laris dan mahal

Karena sifat manusiawi kita yang sering salah mengambil kesimpulan. Orang beranggapan bahwa belajar dengan native speaker tentunya akan lebih cepat berhasil daripada belajar bahasa Inggris dengan orang purworejo, atau orang subang atau orang bangkalan. Padahal sama saja. Apa sih kedahsyatan belajar dengan native speaker?

#### **Mau yang lebih bagus, atau lebih Mahal?**


Kelebihannya ada yaitu selama 90 menit Anda akan mendengar langsung pengucapan yang keluar dari pembicara asli, dan hal ini membuat kalibrasi pembentukan listening skill anda menjadi lebih baik. Hanya itu, tapi berapa lama anda mendengar orang asing bicara?

- Kursus 2x seminggu @ 120 menit = 240 menit/4 jam
- Berarti sama saja per hari nya = **35 menit**

Sekarang anda ambil ebook cerita yang dilengkapi audio, anggap saja “Cinderella”. Anda putar audio MP3 nya anda dengarkan ceritanya, begitu ada kalimat yang anda tidak mengerti anda PAUSE lalu anda lihat tulisannya di ebook. Sisihkan waktu dengar dan nikmati dongeng tersebut 60 menit setiap hari, tanpa harus mengeluarkan biaya kursus yang maaahal

Dengan cara ini kemampuan listening anda akan lebih pesat, karena anda mendengarkan berpuh2 variasi kalimat yang variatif, yang sangat berbeda dengan kalimat-kalimat yang didengarkan oleh rekan anda yang ikut kursus dengan native speaker itu. Namanya juga dalam kelas, seberapa banyak sih ragam kalimat yang dikeluarkan oleh native speaker tersebut saat mengajar

Bayangkan anda? mendengarkan cerita langsung – dengan ragam kalimat yang sangat bervariasi, bergelora, bersemangat, semarak. Iya kan? ebook yang dilengkapi audio buaaanyak sekali gratisan nya di internet. Saya sendiri sedot sampai 40 Giga, isi ratusan ebook novel yang dilengkapi Audio MP3 nya. Kebetulan saya waktu kecil senang banget di dongengin simbah saya menjelang tidur, dari cerita cindelaras, senggutru, barukliting, keboiwo, pucuk kalumpang, minakjigong ..dll. Jadi saya suka banget mendengarkan audio book sambil istirahat



## Jangan-jangan instruktur Anda supir Taxi

Nah ini, anda perlu waspada. Mengajar bahasa Inggris itu tidak mudah, ada ilmu nya tentunya. Bagaimana teknik mengajar yang benar, bagaimana approach nya, bagaimana metode nya, teori belajar apa rujukannya, dsb. Itulah sebabnya sampai muncul istilah TEFL (Teaching English as a Foreign Language), yang intinya adalah bagaimana mengajar bahasa Inggris yang benar itu

**Native speaker bukanlah Native Teacher !!** .. kadang-kadang terjadi dan ini memang benar-benar terjadi di salah satu kursus yang bonafide di Jakarta, yang katanya salah seorang native speaker tersebut adalah supir taxi di negara nya. Haduh, bagaimana seorang supir taxi menguasai ilmu mengajar?

Saya sendiri pernah menyewa seorang pengajar bule (native teacher) dari Inggris. Saya sewa selama 1 bulan dan tinggal di rumah saya juga. Mungkin dia terkesan dengan keramahan anggota keluarga saya, sehingga menyatu. Dia mengatakan kurikulum yang digunakan di lembaga yang saya kelola (e-compusoft) jauh lebih baik dari kurikulum lembaga-lembaga yang dianggap bonafide di Jakarta. Karena sebagai orang bule, dia juga mengajar di sana. Bahkan dalam suatu diskusi santai bersama kawan-kawan saya juga, dia akhirnya terpojok dan menunjuk pada saya sambil mengatakan “The Professor !! ..”, wah jadi ndut-ndutan saya saat itu

### XI.c Kursus mana yang terbaik

Tapi saya tetap ingin kursus agar belajar saya terbimbing tanpa trial and error. Kursus manakah yang dapat menjamin kesuksesan 100% sempurna – bukan 99,999% dan yang 0,001% nya takdir. hehe..just kidding.


Jawaban saya tidak berubah, **kursus itu ada pada diri Anda** sendiri.

Tapi kalau anda bertanya kembali pada saya “ ...kursus mana yang bisa memberikan arah petunjuk tercepat, termudah dan termurah untuk menguasai bahasa Inggris dengan benar dengan keberhasilan 100% ..?”

#### Ciri-ciri sebuah Kursus yang baik

- Kursus yang tidak fokus pada Grammar
- Kursus yang fokus pada pembentukan 4 Skill
- Kursus yang Full Conversation
- Kursus yang membimbing Anda belajar mandiri





## Chapter XIII

### From the Deepest Heart of Mine

#### XIII.a Dari hati ke hati

Sampai disini saya memohon kiranya anda bersedia hening sejenak ..hembuskan sekarang uap panas nafas Anda biarkan terbang semua ketegangan, matikan mesin berpikir Anda yang sudah ngebul terlampau panas, matikan sekarang ..biarkan menjadi dingin kembali .. hening...relax kan tubuh anda, bersandarlah. Mari saatnya kita bicara dari hati ke hati, anda dengan saya. Saudaraku, saya ingin bertanya pada anda

#### Tidakkah Anda ingin

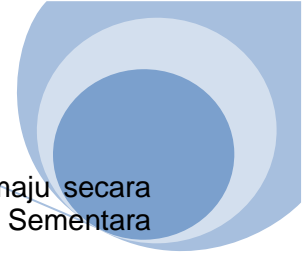
- Membuat suatu revolusi dalam **kehidupan Anda?**
- Membuat sebuah loncatan besar dalam **karir Anda?**
- Mampu mengalahkan semua **pesaing Anda?**
- Dihormati dan **disegani** karena Bahasa Inggris Anda?
- Memenangkan **masa depan** Anda sendiri?

Saudaraku,

Semua ini perlu revolusi – perlu suatu keputusan besar, perlu action .. Betapa banyak orang yang terpuruk, mereka tidak beranjak naik ke posisi lebih tinggi dalam kehidupan mereka, hanya karena mereka memang enggan untuk melakukannya, mereka hanyut terhipnotis dalam angan-angan mereka, bahwa sukses akan datang dengan sendirinya. Mereka tidak mau berdiri, dan membuat sebuah lompatan besar, karena memang hal ini memerlukan tekad dan nekad, untuk tetap survive dan berhasil.

**Only the Strong .. the Brave and the Intelligent  
deserve to Survive. And it's YOU !!**

Hanya mereka yang kuat, berani serta cerdas layak untuk tetap hidup. Dan itulah ANDA !!. Saya berani mengatakan hal ini, karena Anda telah berhasil membaca ebook ini sampai pada halaman ini. Sebuah perjalanan yang memerlukan endurance, sebagaimana perjalanan Columbus selangkah demi langkah, dengan penuh keyakinan, dengan penuh ketabahan luar biasa yang jarang dimiliki orang kebanyakan – sampai akhirnya menemukan benua Amerika.



Dan begitupula halnya dengan anda yang akhirnya selangkah demi selangkah terus maju secara konsisten, membaca halaman demi halaman, sampai akhirnya tiba di halaman ini. Sementara berpuluh orang lainnya mungkin sudah ambruk di halaman awal

**Saudaraku,**

Anda ternyata memiliki mesin unggul, mesin endurance, kemampuan untuk bertahan, untuk tetap melangkah maju, berjuang hingga sampai disini. Saatnya anda persiapkan mesin unggul anda, untuk anda arahkan, anda bidik pada satu titik kemenangan yaitu "**Memenangkan Bahasa Inggris**"

**Saudaraku,**

Jika Anda tetap diam, dan tetap tidak mau melangkahkan kaki Anda untuk memenangkan Bahasa Inggris, maka anda hari ini adalah anda yang sama setahun kedepan, Anda yang sama dua tahun kedepan.

Tidak inginkah anda take action, bangkit dan melakukan revolusi sehingga Anda yang tadinya kepompong tanpa disangka oleh siapapun, telah berubah menjadi kupu-kupu yang indah. Anda yang tadinya diam tidak bergerak, menonton apa yang sedang terjadi – kini mampu membuat terjadi. Sekarang pilihan ada pada Anda, mau bangkit dan melangkah untuk menjadi kupu-kupu, atau tetap diam .. dan anda yang sekarang adalah anda yang sama setahun kedepan

**Saudaraku,**

Pagi-pagi Anda duduk diberanda rumah Anda, menikmati secangkir kopi pagi sambil membaca surat kabar "The Jakarta Post", di dompet Anda terdapat kartu membership dari "The British Council Library", pusat informasi dan budaya kerajaan Inggris – dimana disitu terdapat perpustakaan, tidak saja buku yang bisa anda pinjam, tapi juga CD, dsb.


Anda selalu lebih unggul dalam segala hal dari sekeliling anda, karena anda selalu mengambil dari sumber pertama – yang berbahasa Inggris. Sementara pesaing Anda harus menunggu sampai diterjemahkan dan diterbitkan dalam Bahasa Indonesia.

Itu adalah salah satu bagian kecil gambaran kehidupan Anda jika Anda mau melangkah. Belum lagi keistimewaan2 lain yang tentunya Anda sudah bisa membayangkan, bagaimana nikmat nya dihormati, dipercaya oleh atasan Anda dan rekan bisnis Anda, dsb.

**Tapi Bahasa Inggris saya masih NOL !!**

Sudahlah, semua pasti ada "saat pertama" nya. Cobalah lepaskan sekarang ikatan waktu, biarkan ia mencelat ketarik mundur dan mundur ke masa yang telah berlalu, sehari yang lalu, sebulan lalu, setahun lalu, sewindu lalu, setengah abad lalu

See ...lihatlah?? Anda sempat melihat suasana ketika pertama kali Romy Raphael belum mengerti apapun tentang hipnotis, anda juga melihat bagaimana seorang Deddy Corbuzier baru pertama kali mendapatkan pelajaran pertama nya tentang sulap illusi, dan anda pun sempat melihat bagaimana saya, Teguh Handoko sedang diajarkan Alphabet



**Saudaraku,**

Kami tidak sekonyong-konyong ada disana, kami pun sempat mengayunkan langkah pertama kami, langkah kedua, langkah ketiga sampai pada langkah kemenangan. Percayalah, bahasa Inggris itu mudah, karena bahasa Inggris tidak mengenal rumus yang baku. Percayalah bahasa Inggris itu tidak memerlukan kecerdasan, karena orang gila di London pun bisa berbahasa Inggris. Bahasa Inggris hanya memerlukan kemauan untuk gerak ..gerak...dan gerak

**Saudaraku,**


Bagaimana? Apakah Anda siap untuk memulai langkah pertama Anda besok? sebuah langkah bersejarah yang akan membuat anda berbeda dari orang sekeliling Anda, sebuah langkah bersejarah yang akan membuat Anda menjadi seekor kupu-kupu, sebuah langkah bersejarah yang akan membuat Anda tampil sebagai Pemenang??

Baik, masukkan semua sugesti kesiapan diri Anda. Karena besok anda akan terlahir kembali, sebagai pasukan yang siap tempur, untuk menggerakkan langkah pertama Anda, membuat suatu revolusi untuk memenangkan karir Anda, masa depan Anda, kehormatan Anda. Masukkan semua sugesti tersebut sekarang ...lebur..menyatu dalam semesta diri Anda

Bukalah halaman berikutnya esok hari, berikan saya waktu untuk mempersiapkan komando yang harus Anda lakukan. Karena yang akan saya hadapi besok bukanlah anda yang sekarang, tapi Anda sebagai pasukan tempur yang sudah siap, tekad dan nekad untuk memenangkan suatu misi – yaitu menangkan MASA DEPAN ANDA !!

**On your feet !! ..Warrior**

www.e-compusoft.com



## Chapter XIV

### Welcome to e-Compusoft

Welcome to e-Compusoft Online English Training. Begitulah suara saya menyambut Anda pada 4 materi pelatihan conversation yang telah Anda download pada halaman 41 sebelumnya

Sebelum Anda lanjutkan sekali lagi saya ulangi bahwa tidak ada kursus yang lebih baik selain dari kedisiplinan diri Anda sendiri dalam menjalankan latihan demi latihan, gerak demi gerak, praktek demi praktek sebagaimana yang telah saya tuliskan pada halaman sebelumnya. Lha, saya saja tidak pernah kursus kok, dan alhamdulillah berhasil. Tapi ..

#### XIV.a Macam tipe-tipe dalam Belajar

Tidak semua orang mempunyai tipe belajar yang sama. Adayang lebih cepat menangkap jika diterangkan daripada membaca, tipe ini disebut tipe Auditive. Ada yang lebih cepat memahami dari membaca daripada jika diterangkan, tipe ini disebut tipe Visual. Ada pula yang lebih cepat memahami jika dicontohkan dan langsung praktek, tipe ini disebut tipe motoric.


Bagi Anda yang merasa lebih nyaman dengan cara belajar terbimbing, tentu saja lebih baik mengikuti kursus yang baik. Mari kita review ciri-ciri kursus yang baik adalah sbb.

- Kursus yang tidak fokus pada Grammar
- Kursus yang fokus pada pembentukan 4 Skill
- Kursus yang Full Conversation
- Kursus yang membimbing Anda dapat belajar Mandiri

Saya tidak bermaksud ber-promosi kepada Anda, saya hanya mengatakan jika Anda mencari sebuah kursus yang berani memberikan GARANSI 100% kemajuan (Progress Guarantee), bahkan dalam 4x belajar saja Anda sudah merasakan kemajuan yang luar biasa – saya menyarankan anda belajar di e-Compusoft. Disamping memiliki semua ciri-ciri sebuah kursus yang baik, e-Compusoft juga memiliki keunggulan-keunggulan

#### XIV.b Keunggulan e-Compusoft

Kursus Bahasa Inggris e-Compusoft memiliki kurikulum dengan sistim **Full Conversation** – tanpa basa basi dari awal langsung praktek, tanpa melalui Grammar2an, tanpa rumus2an sehingga dalam waktu singkat Anda sudah mengalami kemajuan yang sangat pesat dalam berbahasa Inggris. Bukankah Anda sudah mencoba 4x pelajaran dari e-Compusoft pada download halaman 41 yang sebelumnya?



Keunggulan lain daripada kurikulum e-Compusoft adalah **Progress Guarantee** atau Jaminan Kemajuan. Karena pada setiap tingkat yang Anda lalui, bahkan pada setiap pelajarannya – Anda akan merasakan kemajuan yang nyata – dalam skill berbahasa Inggris Anda. Rasakan, bagaimana perubahan yang Anda rasakan dalam pengucapan (pronunciation) setelah menyelesaikan 4x materi yang saya sebutkan diatas

Apakah hanya itu? No .. **Skill Oriented** atau bertujuan pada pembentukan SKILL berbahasa. Inilah keunggulan lain daripada kurikulum e-Compusoft. Kebanyakan kursus bahasa Inggris sifatnya Grammar-Oriented, mereka fokus pada grammar, berlomba-lomba menghambur-hamburkan rumus Grammar, sedangkan conversation hanya sekedar basa-basi. Berbeda dengan e-Compusoft, saya fokuskan kurikulum nya pada pembentukan 4 skill berbahasa yaitu Listening, Speaking, Reading dan Writing.

Keunggulan lain nya adalah **integrated system** atau dengan sistim terpadu. Yang dimaksudkan disini adalah dari sejak dini saya sudah membentuk secara merata 4 skill berbahasa tersebut pada anda secara terpadu, tentu saja menurut prioritas nya dulu sesuai dengan audio-lingual method yang mendasari kurikulum e-compusoft ini

Itulah sebabnya mengapa saya berani memberikan TANTANGAN untuk buktikan bahwa sebenarnya **ANDA BERBAKAT** berbahasa Inggris, dan itu memang benar. Selama ini banyak orang patah arang, frustrasi dan tidak merasa berbakat semata-mata disebabkan karena kurikulum kursus yang dia ikuti tidak tepat sasaran. Jika tepat sasaran semua orang bisa merasakan betapa mudahnya berbahasa Inggris, sebagaimana yang telah Anda rasakan setelah mengikuti 4 materi pelajaran yang telah Anda download pada halaman 41 ebook ini.

#### **XIV.c Materi Pelatihan**

Kursus bahasa Inggris e-Compusoft memang saya tujukan terutama untuk mereka yang masih NOL dalam berbahasa Inggris. Itulah sebabnya bahasa pengantar yang saya gunakan adalah Bahasa Indonesia, tetapi jangan salah menjelang akhir-akhir pelatihan, saya sedikit demi sedikit sudah mulai menerangkan dalam Bahasa Inggris kepada Anda.


Untuk tingkat I atau level **Preparatory** (persiapan), materi pelatihan yang saya berikan adalah

#### **Introduction to Language**

Dalam materi ini saya akan membeberkan pada Anda apa sebenarnya bahasa, apa pula bahasa Inggris dan keunikannya, dll. Materi ini sudah saya tulis dalam ebook ini

#### **Pronunciation**

Banyak orang yang lancar berbahasa Inggris, tetapi pengucapan (pronunciation) mereka salah. Dan hal ini bisa mengakibatkan kesalahpahaman dalam komunikasi. Contohnya sudah saya berikan pada Anda dalam ebook ini. Saya ingin Anda memiliki kemampuan bahasa Inggris yang benar, yang sangat berbeda dengan lainnya, tentunya lebih unggul – untuk mengalahkan pesaing Anda. Itulah sebabnya dalam level I ini saya berikan pelatihan Pronunciation kepada Anda.



Anda akan melatih pengucapan dalam berbagai macam bunyi bahasa, dari bunyi letup (plosive sound), bunyi getar (voiced sounds), bunyi tidak getar (voiceless sounds), bunyi tumpul, tajam, dll. Sehingga tidak saja anda lancar berbicara bahasa Inggris – tetapi juga memiliki pengucapan yang tepat, yang jarang dimiliki oleh siapapun

### **Receptive Speaking**

Receptive speaking adalah kemampuan menjawab pertanyaan-pertanyaan dengan menggunakan kalimat inti. Dan inilah yang paling utama sebelum Anda membentuk kemampuan productive. Ibarat silat, anda harus mahir menangkis dulu sebelum mahir melakukan serangan (productive skill). Dengan kemampuan ini Anda dijamin mampu menghadapi job interview dengan mudah

### **Basic Structure**

Structure sederhana, atau ada juga yang mengatakan Grammar. Saya berikan secara praktis, dan sangat minim sekali, mungkin hanya 10% dari seluruh materi yang Anda terima.

### **Basic Listening**

Setelah anda cukup memiliki penguasaan dalam menggunakan kalimat inti. Saya akan membentuk kemampuan Listening anda. Anda akan mendengarkan cerita yang dibawakan langsung oleh native speaker, lalu saya ajak anda mendiskusikannya. Apakah anda mampu ?? DIJAMIN 100% saat itu Anda sudah mampu melakukannya, walaupun Anda start mengikuti kursus ini dengan kemampuan NOL sekalipun

Inilah materi-materi pelatihan yang saya berikan pada level Preparatory selama 32 materi. Jika seminggu Anda pelajari 2 materi, maka dalam waktu **4 bulan** materi tersebut sudah anda kuasai sepenuhnya. Untuk keunggulan kurikulum e-Compusoft tidak perlu disangsikan lagi, bahkan sempat diliput dalam surat kabar “Seputar Indonesia” – mungkin anda juga bisa membacanya di website resmi mereka.

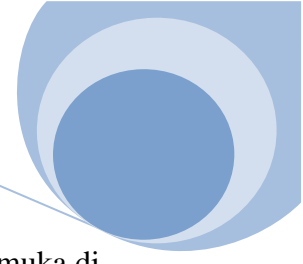
Dibawah ini adalah review yang saya kutip dari sebuah blog milik seorang Dosen S2 bahasa Inggris, mata kuliah Method of Teaching tentang e-Compusoft

#### **XIV.d Review Dosen S2 Method of Teaching**

Inilah review yang saya copy dengan seizin beliau – dari blog yang beliau kelola, sbb.

.. Beberapa bulan terakhir ini saya memang jarang posting di blog ini, karena saya harus menyelesaikan beberapa buku-buku (seperti *Introduction to Literature, Basic English Structure, The Practice of TEFL in Indonesian Context*, etc – jika anda tertarik untuk memiliki salah satu buku tersebut silahkan kontak saya dengan meng-klik About Me) selain saya juga harus memberikan seminar pengajaran di wilayah Jakarta.

Sebulan terakhir ini saya sibuk diminta membuat syllabus untuk beberapa kursus bahasa Inggris yang baru launching di wilayah Jakarta. Banyak diantara nya yang sekedar meminta saya memberikan review dan revisi sana sini untuk syllabus kursus mereka yang telah berjalan



Sebagai dosen bahasa Inggris dengan latar belakang S2, di salah satu perguruan tinggi terkemuka di Jakarta – apalagi spesialisasi saya adalah ‘method of teaching’ – saya mendapat bayaran yang cukup mahal hanya untuk melakukan review suatu syllabus kursus bahasa Inggris yang sudah berjalan, tentu saja review yang secara scientific saya berikan ulasan dan revisi untuk melahirkan syllabus yang unggul

Sekitar 1 minggu di akhir Ramadhan, saya merasa tertarik untuk mengamati bagaimana sepak terjang kursus bahasa Inggris ONLINE yang sangat marak di dunia maya ini. Hasilnya memang sangat mengesankan dan menggelikan. Saya katakan mengesankan karena hampir 100% kursus bahasa Inggris yang diselenggarakan secara online tidak memiliki syllabus. Mungkin mereka menganggap bahwa mengajar bahasa Inggris itu mudah, bahkan kalau perlu seorang pengemis di Amerika pun bisa membuat kursus bahasa Inggris online atau mengajar secara offline.

## **Seberapa pentingkah Syllabus dalam pencapaian kesuksesan belajar Anda?**


Okey mari kita lihat ada 3 kelompok remaja yang akan mendaki gunung, sebut saja kelompok Badak Liar, Kerbo Hitam dan kelompok Merpati Putih. Kelompok Badak Liar dengan santai langsung berjalan melakukan pendakian untuk sampai ke puncak nya, Kelompok Kerbo Hitam lain lagi mereka minta didampingi seorang penduduk kampung yang memang dulu pernah bertapa di puncak nya. Kelompok Merpati Putih lain lagi, sebelum pendakian ia mencoba sourcing mencari narasumber yang memiliki ‘Peta Jalan’ atau Route – betul ‘peta jalan’ itu tidak gratis, bahkan narasumber itu memiliki beberapa penawaran ‘Peta Jalan’ ada yang full panorama sungai, ada route full panorama tebing, dsb. Tidak perlu saya tanya lagi pada Anda, kelompok mana yang memiliki probabilitas paling tinggi untuk sukses sampai di puncak dengan aman, cepat dan nyaman? tentu saja Merpati Putih – karena mereka mendaki dengan menggunakan Peta Jalan, atau gampangnya syllabus. Ga asal naik ..

Begitulah gambaran kursus bahasa Inggris online yang marak saat ini. Hampir semuanya sifatnya ‘ayo jalan aja – kita mendaki bareng2’, ujung2nya boro-boro sampai puncak, malah tersesat, bahkan kembali pulang, membatalkan perjalanan. Begitulah, banyak sekali kursus bahasa Inggris online yang sifatnya hanya komersil sekedar menjangring peluang remaja yang lagi mempuyai minat mendaki.

## **Sebuah Kursus Online dengan syllabus yang membuat saya terkagum**

Awalnya memang sekedar *stumble upon*, ga sengaja saya melihat link sebuah kursus bahasa Inggris online dari google ‘ dengan kata kunci ‘kursus bahasa Inggris online’’, saya klik dan inilah yang saya baca di website kursus online tersebut

Saya Tantang Anda, dalam 4x Belajar DIJAMIN MAMPU diskusikan gambar ..belajar dari NOL, langsung praktek conversation tanpa basa-basi, tanpa Grammar2an ...dengan sistim Full Conversation, dalam waktu 2 Minggu saya siap buktikan bahwa ANDA BERBAKAT !! ..Ikut tantangan GRATIS nya, silahkan download ebook dan Audio MP3 gratis tanpa syarat – tanpa daftar2an – tanpa resiko. Materi yang Anda pelajari dijamin 100% belum pernah Anda dapati



dilembaga manapun, walaupun Anda sudah berpetualang ke 1000 kursus bahasa Inggris sekalipun – DIJAMIN !!’

Weleh2...apalagi ini? saya tersenyum lebar membaca iklan dari sebuah kursus online tersebut. Okey, no problem. Saya kunjungi link tersebut dan saya coba download materi tantangannya. Seperti biasa untuk me review sebuah syllabus kursus bagi saya sangatlah mudah, karena memang itu profesionalisme saya, bahkan mungkin bisa saya kerjakan sambil bernyanyi kecil. Dan itu yang juga terjadi saat saya download materi I nya, tapi begitu saya mulai mengamati ...menit demi menit ..saya merasakan ada sesuatu yang berbeda dalam materi tersebut

Jujur saya tersentak saat selesai me review materi I nya, .ini benar2 kursus yang tidak asal jadi, saya yakin 100% pasti memiliki syllabus – dan syllabusnya sangat excellent. Bagaimana tidak, dari beberapa kursus offline yang memiliki syllabus baru kali ini saya melihat rancangan syllabus (syllabus design) yang integrated, tersusun secara sistimatis dari teknik pengajaran (technique of teaching), pendekatan pengajaran (approach), metode pengajaran (method of teaching), sampai kepada teori belajar yang mendasari nya semua nya integrated.

Langsung saya pasang mesin profesionalisme saya sebagai seorang pemerhati metode pengajaran bahasa Inggris, saya cermati dari teknik pengajaran yang diterapkan yaitu guided oral composition yang mampu memaksa siswa bicara, dan menggiring tanpa terasa pada penguasaan struktur kalimat yang lebih kompleks, pendekatan yang diterapkan diwarnai oleh aural-oral approach yang berlandaskan audio lingual method, serta pembentukan skill nya yang diwarnai kental oleh behaviousme, misalkan saya lihat dalam salah satu latihan bicara nya

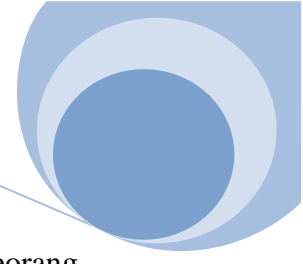
*Narrator : do you come from London?*  
*Siswa : no, I don't come from London*  
*Narrator : good !!*  
*Narrator : I don't come from London*

Anda mungkin tidak melihat sesuatu yang istimewa disitu bukan? Tetapi kalau Anda seperti saya seorang profesionalisme dan pemerhati dalam Method of Teaching, mampu melihat bahwa ada warna teori psikologi aliran behaviousme disitu, yaitu *Stimulus – Response – Reward – Reinforcement*. Artinya Bahwa langkah memberikan pertanyaan secara scientific adalah guru bertanya (stimulus), lalu siswa menjawab (response), lalu guru memberikan pujian (reward), dan terakhir guru menguatkan kembali jawaban tersebut (reinforcement). Sangat excellent, bahkan sampai kegiatan terkecil pun (tanya-jawab) kursus ini menerapkan langkah2 yang sangat scientific berlandaskan ilmu pengajaran Bahasa Inggris yang ada. Okey, jika Anda tidak melihat sesuatu yang excellent didalamnya wajar saja, karena memang ini bukan spesialisasi Anda. Ibarat saya mendengarkan lagu Rhoma Irama atau Mansyur S. bernyanyi, saya tidak melihat sesuatu yang istimewa didalamnya kecuali sekedar menikmati. Hehe ..

## **Materi Pelatihan nya yang sangat integrated**

Sampai sejauh itu saya masih berusaha melakukan review, kali ini saya lanjut kepada materi yang dipresentasikan yang katanya total 32 materi selama 4 bulan. Dalam materi GRATISAN nya, hehe...tentu saja saya tidak perlu mengeksplorasi 32 materi itu.





Disamping sebagai seorang pemerhati spesialisasi Method of Teaching, saya juga sebagai seorang konsultan penelitian pendidikan. Kursus tersebut memberikan materi pelatihan yaitu

**Pronunciation**  
**Receptive Speaking\***  
**Basic Structure**  
**Basic Listening**  
**Introduction to Language**

Anda lihat yang saya beri tanda \* ... **No words can say**, saya tidak perlu lagi mengomentari, dari materi-materi pelatihan yang diberikan saja saya sudah berikan nilai excellent karena memang pembentukan Conversation itu harus diawali dari pembentukan kemampuan PRONUNCIATON. dan ini sangat 100x langka bahkan nyaris tidak pernah Anda dapatkan materi ini kecuali Anda kuliah di jurusan Bahasa Inggris. Banyak sekali kesalahpahaman dalam komunikasi antara orang Indonesia dengan orang asing hanya karena masalah pronunciation, dimana kita tidak bisa membedakan antara pengucapan bunyi *beg* dengan *bag*, antara *they* dengan *day*, dsb. Itulah sebabnya mengapa materi pelatihan pronunciation ini sangat WAJIB dibentuk di awal perjalanan belajar Bahasa Inggris.

Materi pelatihan berikutnya adalah Receptive Speaking, Anda tahu apa yang membuat saya terkagum dan memberikan nilai excellent pada admin kursus tersebut?? lihat kata 'receptive' ..ini memiliki makna yang membuat semua pakar method of teaching terkagum-kagum, karena memang tahap pembentukan skill berbahasa dimulai dari receptive skill dulu barulah melangkah pada productive skill – tetapi secara jitu dalam kursus tersebut dituliskan *receptive* speaking, excellent kembali !!

Belum lagi materi Introduction to Language yang membuka pemahaman hakikat Bahasa Inggris sesungguhnya itu apa, lalu Basic Listening yang ternyata langsung di narasikan oleh native speaker dengan aksen British English, serta Basic Structure. Saya mau bilang apa lagi?? tidak ada lagi yang saya perlu review kecuali saya harus mengenal *the man behind the gun* yang mengelola kursus bahasa Inggris online tersebut yang menggunakan nama e-Compusoft Online English Training. ....dst.

[www.myenglish01.wordpress.com](http://www.myenglish01.wordpress.com)

#### **XIV.e Ujian Akhir**

e-Compusoft menyelenggarakan pelatihan bahasa Inggris dalam bentuk offline, atau belajar seperti biasa dalam kelas serta online dimana materi anda download via internet atau dikirim dalam bentuk DVD ke alamat Anda

Contoh materi kursus online adalah yang pernah anda download pada halaman 41 ebook ini. Dimana anda membuka teks nya lalu mendengarkan narasi audio MP3 saya, serta mengikuti petunjuk seolah anda tengah berada dalam kelas biasa

Baik offline maupun online, e-compusoft tetap memberikan ujian akhir (final examination) serta sertifikat resmi dari **e-Compusoft Training Centre** yang memiliki izin operasi Nasional. Bedanya, untuk kursus online, ujian akhir tidak harus 4 bulan – melainkan kapan saja dari kesiapan siswa.



Karena memang kursus bahasa Inggris online (jarak jauh) diperuntukkan untuk mereka yang sibuk, dan tidak bisa hadir dalam kelas

#### **XIV.e Pendaftaran**

Untuk pendaftaran secara offline, Anda dapat datang ke lokasi belajar di Jl. Komplek Yos Sudarso II No.19 Jakarta Utara 14320. Adapun untuk kursus secara online, anda dapat mengunjungi **website resmi** e-compusoft yaitu [www.e-compusoft.com](http://www.e-compusoft.com)

e-Compusoft saat ini memiliki beberapa website yang merupakan partner resmi (authorized partner) yaitu [www.myenglish01.e-compusoft.org](http://www.myenglish01.e-compusoft.org), [www.teguhhandoko.com](http://www.teguhhandoko.com), [www.belajaringgris.net](http://www.belajaringgris.net) - dan **mungkin** akan semakin bertambah untuk kedepannya.


Dimanapun Anda mendaftarkan diri Anda, semua materi kursus yang Anda dapatkan tetap sama saja, dan tetap merupakan tanggung jawab saya, Teguh Handoko, selaku direktur e-Compusoft Training Centre sekaligus Ketua Yayasan e-Compusoft Indonesia

Ada juga partner kerjasama secara offline di Bali, yaitu mendaftar langsung melalui pembelian DVD materi kursus e-Compusoft. Walaupun Anda membeli DVD secara offline, anda tetap merupakan siswa resmi (authorized student) daripada e-compusoft selama transfer pembayaran uang kursus tersebut ataupun pembelian DVD tersebut, ditujukan langsung kepada rekening a/n Teguh Handoko Susilo

#### **Jadi dimana kursus yang terbaik**

Saya tetap tidak mengubah pendapat saya, bahwa kursus yang terbaik ada pada diri Anda sendiri. Namun jika Anda tidak terbiasa belajar secara otodidak, saya anjurkan anda mengikuti kurikulum e-Compusoft

[www.e-compusoft.com](http://www.e-compusoft.com)



## Chapter XV

### Last but Not Least

Akhirul kalam, semoga apa yang saya tulis dalam ebook sederhana ini bisa menjadi manfaat bagi Anda khususnya mereka yang masih belum tahu bagaimana jalan tercepat, termudah dan termurah untuk tiba di Roma. Dan pada bagian akhir ini saya sekedar share apa yang saya fahami tentang **ilmu**, semoga memudahkan Anda untuk mendapatkan ilmu dimanapun anda belajar

#### XV.a Ilmu adalah sifat TUHAN

Ilmu, saya ingat waktu masih duduk di bangku SD – bahwa salah satu dari sifat wajib bagi Allah adalah ILMU. Dan Allah tidak begitu saja menempatkan pada sembarang orang, sebagaimana sifat NYA yaitu suci dan menyukai kesucian. DIA tidak mungkin menempatkan sifat “ilmu” pada tempat yang kotor. Itulah sebabnya menuntut ilmu itu harus dilakukan dengan kebeningan, antara yang memberi dan yang menerima

Saya ingat ayah saya almarhum waktu beliau tinggal di Jepang. Beliau sempat terheran-heran melihat seorang anak muda melintasi depan gedung sekolahnya, lalu membungkuk memberi hormat. Weleh2 ..mereka sangat menghargai Ilmu, ga usah gurunya, gedungnya saja di hormat. Wajar saja kalau bangsa Jepang dimudahkan untuk masalah ilmu dan teknologi.

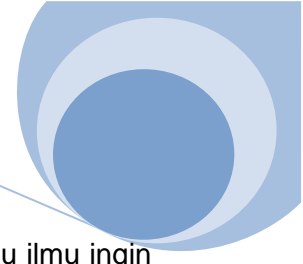
Berbeda di tanah air kita saat ini, ..saat ini lho ..mudah2an kedepan akan ada gebrakan yang akan membawa nusantara ke zaman ke emasan tempo doeloe. Ya di negeri ini, guru digetok murid. Murid ditempeleng guru sampai pingsan, murid nyatut uang bayaran, guru mengkorupsi uang bantuan pendidikan. Haduh ..ilmu udah tidak dianggap bernilai, padahal ilmu adalah sifat TUHAN

Banyak orang tapi hanya sedikit yang mau menuntut ilmu. Dari yang menuntut ilmu tidak semuanya mendapatkan, dari yang telah mendapatkan ..tidak semuanya bisa menjadi manfaat bagi dirinya. Itulah sebabnya mari kita menuntut ilmu dengan kebeningan, kiranya DIA mau menitipkan sifat NYA kepada kita. Robbii zidniii ilman naafi'an ..warzuqnii fahman

#### XV.b Ilmu serupa dengan Wanita

##### A. **Ingin diketahui dan dikenali**

Sebagaimana wanita, ilmu berseliweran disekeliling anda. Ingin diketahui keberadaannya. Itulah sebabnya mengapa di setiap ilmu yang baru anda pelajari diawali dengan kata pengantar seperti “Apa itu Bahasa Inggris?” ..



**B. Ingin didekati dan dicintai**

Sebagaimana wanita, setelah anda mengetahui adanya, mengenalnya. Wanita atau ilmu ingin sekali anda dekati, bukan ilmu yang mendekat. Begitulah prosedur perolehan ilmu. Andalah yang mendekati dulu dan menunjukkan ketertarikan anda. Wanita hanya memberikan sinyal-sinyal keindahan agar anda mau mendekat, begitupun ilmu

**C. Ingin diburu dan dimiliki**

Sebagaimana wanita, walaupun dia sudah tertarik pada Anda, tetap saja dia harus memberi syarat seolah anda yang membutuhkan dia. Anda harus action untuk menunjukkan bahwa Anda benar-benar ingin mendapatkannya. Wanita senang sekali melihat anda berjuang berusaha mendapatkan dirinya, walaupun dia sendiri sudah tertarik pada Anda. Begitupun sifat ilmu – anda harus memburu terus menerus, mengikutinya. Wanita berbuat seperti ini sekedar melihat sedalam apa ketulusan “cinta” anda

Sebagaimana wanita, begitulah saat anda mulai mendekati atau mempelajari suatu ilmu. Kadang terasa mudah, kadang terasa susah, kadang hampir membuat putus asa. Hehe, wanita kan juga begitu, wanita ingin dirinya diperebutkan dengan susah payah sebagaimana kompetisi ratusan juta sperma yang berjuang sikut-sikutan untuk mendapatkan 1 (satu) sel telur. Sebagaimana wanita, begitu pula ilmu. Dan anda jangan nyerah, maju terus ..saya akan buktikan bahwa Anda berbakat!! Iho kok jadi promosi ..hehe.

**D. Ingin dihargai**


Sebagaimana wanita, saat ia sudah pasrah pada Anda dan siap anda miliki. Wait !! ..tunggu dulu, mana mahar nya? .. Wanita sangat senang dihargai setinggi mungkin oleh Anda, begitupun ilmu. Itulah sebabnya saya sangat prihatin melihat murid-murid di lembaga saya yang kadang2 ada yang berusaha nyatut uang kursus, melambat2kan diri, nunggak bayaran,

Saya serius mengatakan, dari tahun 1987 saya mengelola lembaga, belum pernah saya melihat murid seperti ini berakhir dengan sukses. Mereka sudah tidak menghargai wanita, bagaimana mungkin wanita itu mau dimiliki, mereka tidak mau menghargai ilmu, bagaimana pula mereka mengharap ilmu itu mau menghargainya

Ingin miliki wanita **GRATIS?** memangnya ada wanita yang mau dimiliki dengan gratis? kayanya ngga ada deh .. bahkan wanita yang ‘dianggap’ nakal sekalipun tidak mau kasih gratis begitu saja pada Anda

**E. Ijab kabul serah terima**

Wanita sudah pasrah ingin anda miliki, mahar pengorbanan sudah siap diserahkan. Apalagi? Tunggu dulu, harus ada prosesi serah terima dari yang memiliki wanita tersebut kepada Anda. Dalam hal ini orangtua si wanita, bukan? Sebelum diserahkan anda berjanji akan tetap mencintainya, merawat, membina nya. Begitupun ilmu, walaupun Anda sudah membayar mahar berupa uang kursus, tetap saja harus ada kesepakatan “apa yang harus anda lakukan’ terhadap ilmu tersebut nanti setelah diserahkan



## G. **Mencintai, Memelihara dan Membina**

Wanita tersebut kini sudah menjadi milik Anda. Yang awalnya anda mengabdikan demi mendapatkannya, kini wanita tersebut mengabdikan kepada Anda. Begitupun ilmu, awalnya anda bersusah payah mengorbankan waktu, materi dan tenaga demi mendapatkannya. Setelah ilmu tersebut pasrah, ganti ilmu tersebut yang mengabdikan kepada Anda

Setahun yang lalu sebelum ebook ini saya tulis. Disitulah awal saya mencoba mengenal seorang wanita yang namanya BISNIS ONLINE. Siapa sih dia? seberapa cantiknya sih? .. dan disitulah mulai perburuan saya untuk mengenal, mendekati, memburu dan memiliki wanita yang bernama bisnis online tersebut.

Setiap pagi saya ke warnet pulang jam 11 malam, demi menguber dan memiliki wanita yang bernama bisnis online itu. Saya korbarkan waktu, tenaga dan materi berjuta-juta rupiah, serius lho karena saya belajar autodidak tidak ada tempat bertanya. Dan wanita tersebut sekarang sudah saya miliki, gantian wanita yang bernama bisnis online itu mengabdikan pada saya, dengan income per hari rata-rata lebih dari Rp. 500.000,- Alhamdulillah, ..

Sekarang tugas saya adalah tetap mencintai, memelihara dan membina wanita tersebut. Agar tetap memberikan buah manfaat yang semakin tinggi, dari income rata-rata 100rb per hari, meningkat dan meningkat terus. Jadi curhat neh, hihhi ...

Adakah orang yang bisa mendapatkan wanita tanpa harus bersusah payah? Ada dong, jika anda bisa membuat si **Pemilik Wanita** tersebut mencintai Anda, mengapa tidak? Karena itu berdekatan-dekatlah, dan berusaha mencuri hati SANG MAHA. Karena dialah pemilik wanita tersebut.

Lho, kok jadi ngomongin wanita. Apa perlu saya tulis ebook khusus tentang wanita?? ciye .. waduh masalah wanita ngga akan tuntas dikupas walau 100 halaman, karena wanita adalah lambang ilmu, karena wanita adalah sifat langit, yang dari situlah tercipta bumi dan seisinya.

Tanpa langit tidak akan ada bumi, tanpa wanita tidak akan ada pria, tapi jangan salah, langit tidak akan menjadi alam semesta tanpa bumi dan seisinya makanya wanita tetap butuh pria, dan bumi dan seisinya tidak bisa berdiri sendiri tanpa adanya langit yang meliputinya, yang menguasainya dengan kasih sayang – makanya sifat wanita sangat posesif terhadap apa yang sudah menjadi bagian dari semesta dirinya.

Wow, alam semesta memang harus ada wanita dan pria. Dan wanita adalah simbol kehidupan, wanita lah yang memiliki NAFS (jiwa), makanya ada istilah HAWA NAFSU – artinya wanita lah yang memiliki jiwa kehidupan. Mana ada istilah Adam nafsu – adanya juga adam bewok al hoRny

## XV.d **Gelang sipaku Gelang**



Sampai disini, saya Teguh Handoko, director of e-Compusoft Training Centre, dan juga Ketua Yayasan e-Compusoft Indonesia, Jakarta Utara – dan atas nama e-compusoft mohon dibukakan setulus-tulusnya kemaafan dari Anda. Jika dalam penulisan ebook sederhana ini ada kalimat yang silaf

Untuk **download audio MP3** yang ada dalam ebook ini, silahkan anda kunjungi [www.myenglish01.e-compusoft.org](http://www.myenglish01.e-compusoft.org) dan isi nama serta email Anda – Gratis !!. Tidak usah khawatir, yang sudah saya katakan Gratis tidak mungkin ujung-ujungnya bayar. Dan yang sudah saya katakan 'bayar' tidak akan menjadi Gratis. Silahkan anda kunjungi, dan isi nama serta email valid anda pada kotak yang ada seperti dibawah ini – Gratis.

Selanjutnya anda akan mendapat balasan link download anda via email, silahkan langsung anda download semua audio MP3 yang menyertai ebook ini juga bonus download novel audio MP3 saya sertakan

### Download MP3 Gratis

**Baik, Teguh Handoko. Saya terima Tantangan Anda dengan Mengikuti 4x Belajar GRATIS .. dan Buktikan bahwa Saya Berbakat ber Bahasa Inggris !!**

Nama:

Email:

Masukkan Nama dan Email valid Anda. Materi belajar akan saya kirim langsung kedalam Email Anda plus Bonus ebook "**Bahasa Menguasai Bahasa Inggris dengan Mudah tanpa melalui Grammar**" Senilai Rp. 67.000,- Gratis


#### XV.e Mohon keikhlasan Hati

Sekali lagi saya mohon diri, semoga apa yang ditulis dalam ebook ini bisa menjadi manfaat dan membuka wawasan bagi Anda dalam melangkah untuk mendapatkan skill ber bahasa Inggris ini.

Jika Anda merasa mendapatkan manfaat dari ebook yang saya tulis ini, mohon keikhlasan hatinya untuk **Menyebarkan ebook ini kepada 5 (lima) Rekan Anda**, atau lebih. Baik dengan cara email, ataupun melalui posting di forum atau dengan cara lain yang Anda anggap lebih mudah.

Dengan tulus saya mendo'akan kiranya Allah memudahkan urusan kita, memberikan keberkahan dan manfaat, khususnya dalam mempelajari bahasa Inggris ini. Terimakasih

Jakarta, 26 Desember 2009



[www.e-compusoft.com](http://www.e-compusoft.com)